

当別町の財政運営の状況

(令和5年11月1日)

この財政状況は、町民の皆さんに町財政の現状についてお知らせするため、毎年5月及び11月の2回公表しているものです。

今回は、一般会計及び特別会計の令和4年度決算の状況及び令和5年度上半期の財政運営の状況のほか、財産及び町債等についてご説明いたします。

町民の皆さんの財政運営への一層のご理解と町政の発展についてご協力をお願い申し上げます。

目 次

第 1	令和 4 年度決算の状況	1
1	財政健全化法に基づく健全化判断比率について	1
2	一般会計	1
(1)	歳入	2
(2)	歳出	3
3	特別会計	5
第 2	令和 5 年度財政運営の状況	6
1	一般会計	6
(1)	歳入予算の状況	6
(2)	歳出予算の状況	7
2	特別会計	9
第 3	財産及び町債等	10
1	財産	10
(1)	公有財産	10
(2)	物品	10
(3)	基金	10
2	町債等	11
(1)	町債	11
(2)	一時借入金	11

第1 令和4年度決算の状況

1 財政健全化法に基づく健全化判断比率について

「地方公共団体の財政の健全化に関する法律」の施行により、決算数値から財政状況を示す「健全化判断比率」等について公表が義務付けられました。

令和4年度決算に基づく当別町の「健全化判断比率」等は次のとおりです。

	実質赤字比率	連結実質赤字比率	実質公債費比率	将来負担比率
当別町の比率	—	—	10.0%	37.4%
早期健全化基準	14.35%	19.35%	25.0%	350.0%
財政再生基準	20.00%	30.00%	35.0%	—
備考	286,435千円の黒字	878,364千円の黒字		

以上のとおり、いずれの指標についても早期健全化基準を下回っていますが、実質公債費比率及び将来負担比率については高い比率であり、今後も安定した財政運営を維持するために引き続き財政の健全化に向けた取組を行います。

2 一般会計

一般会計の令和4年度決算は、151億3,700万円の歳入に対し、148億4,836万4千円の歳出となり、実質収支額は2億8,643万5千円の黒字となりました。

第1表 令和4年度一般会計決算の状況

(単位：千円)

区分	令和4年度 (A)	令和3年度 (B)	比較 A-B
予算額	16,131,851	21,220,415	△ 5,088,564
歳入決算額	15,137,000	20,128,728	△ 4,991,728
収入率 (%)	93.8	94.9	△ 1.1
歳出決算額	14,848,364	19,699,813	△ 4,851,449
支出率 (%)	92.0	92.8	△ 0.8
歳入歳出決算額差引額	288,636	428,915	△ 140,279
翌年度へ繰越すべき財源	2,201	18,300	△ 16,099
実質収支額	286,435	410,615	△ 124,180
単年度収支額	△ 124,180	148,353	△ 272,533
財政調整基金積立金	88,360	213,298	△ 124,938
財政調整基金積立金取崩額	88,345	12,677	75,668
実質単年度収支額	△ 124,165	348,974	△ 473,139

(1) 歳入

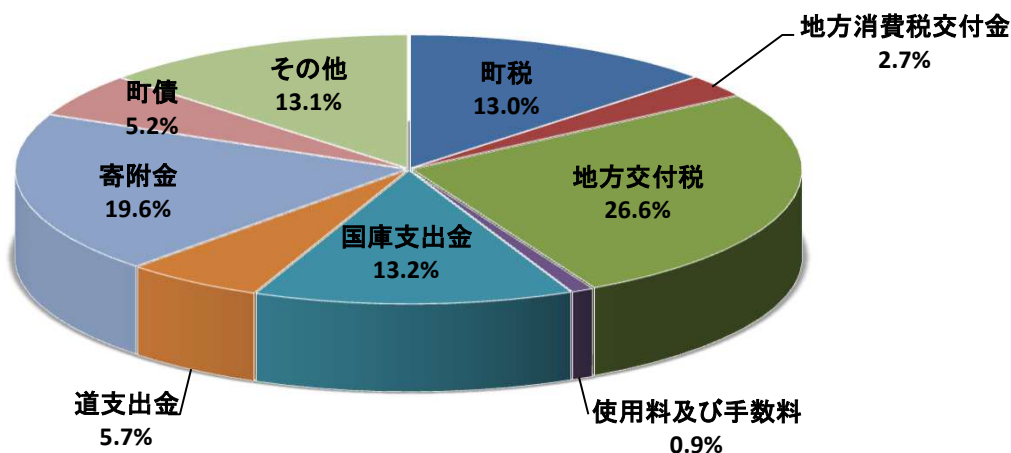
歳入の決算額について、国庫支出金は学校施設環境改善交付金などにより減（▲51.5%）。道支出金においては、食料産業・6次産業化交付金事業などにより増（19.0%）となっています。町債の減（70.7%）については、一体型義務教育学校整備事業が主な要因です。また、寄附金については、新しいまちの顔づくりプロジェクト基金寄附金の減少により減（▲19.5%）となりました。

第2表 令和4年度一般会計歳入の構成及び増減の状況

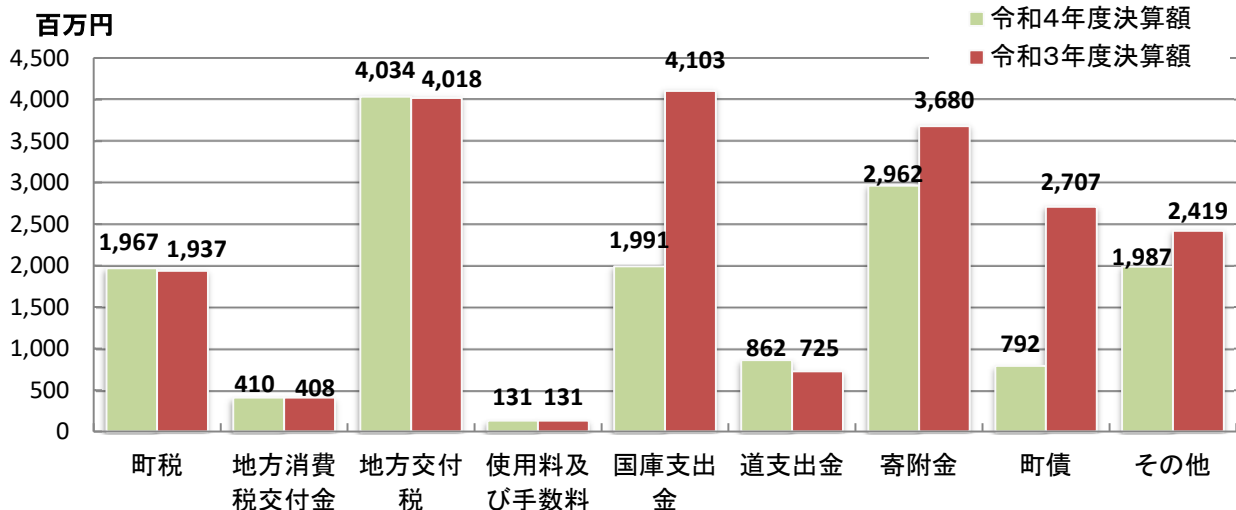
(単位：千円)

区分	令和4年度	構成比	令和3年度	構成比	比較	
	決算額A	(%)	決算額B	(%)	A-B	C/B (%)
町税	1,967,103	13.0	1,937,334	9.6	29,769	1.5
地方消費税交付金	409,572	2.7	408,354	2.0	1,218	0.3
地方交付税	4,033,637	26.6	4,017,570	20.0	16,067	0.4
使用料及び手数料	131,349	0.9	131,062	0.7	287	0.2
国庫支出金	1,991,308	13.2	4,103,178	20.4	△ 2,111,870	△ 51.5
道支出金	862,405	5.7	724,825	3.6	137,580	19.0
寄附金	2,962,014	19.6	3,680,071	18.3	△ 718,057	△ 19.5
町債	792,307	5.2	2,707,181	13.4	△ 1,914,874	△ 70.7
その他	1,987,305	13.1	2,419,153	12.0	△ 431,848	△ 17.9
合計	15,137,000	100.0	20,128,728	100.0	△ 4,991,728	△ 24.8

第1図 令和4年度一般会計歳入の構成比率



第2図 令和4年度一般会計歳入の対前年度比較



第3表 令和4年度一般会計歳入決算の状況

(単位：千円)

区分	予算額 A	調定額 B	収入済額 C	不納 欠損額	収入 未済額	収入率 (%)		
						B/A	C/A	C/B
町税	1,925,153	2,036,639	1,967,103	24,804	44,732	105.8	102.2	96.6
地方消費税交付金	414,600	409,572	409,572	0	0	98.8	98.8	100.0
地方交付税	4,033,637	4,033,637	4,033,637	0	0	100.0	100.0	100.0
使用料及び手数料	133,192	152,515	131,349	0	21,166	114.5	98.6	86.1
国庫支出金	2,258,364	1,991,308	1,991,308	0	0	88.2	88.2	100.0
道支出金	1,539,775	862,405	862,405	0	0	56.0	56.0	100.0
寄附金	2,961,008	2,962,014	2,962,014	0	0	100.0	100.0	100.0
町債	812,307	792,307	792,307	0	0	97.5	97.5	100.0
その他	2,053,815	1,988,505	1,987,305	0	1,200	96.8	96.8	99.9
合計	16,131,851	15,228,902	15,137,000	24,804	67,098	94.4	93.8	99.4

(2) 歳出

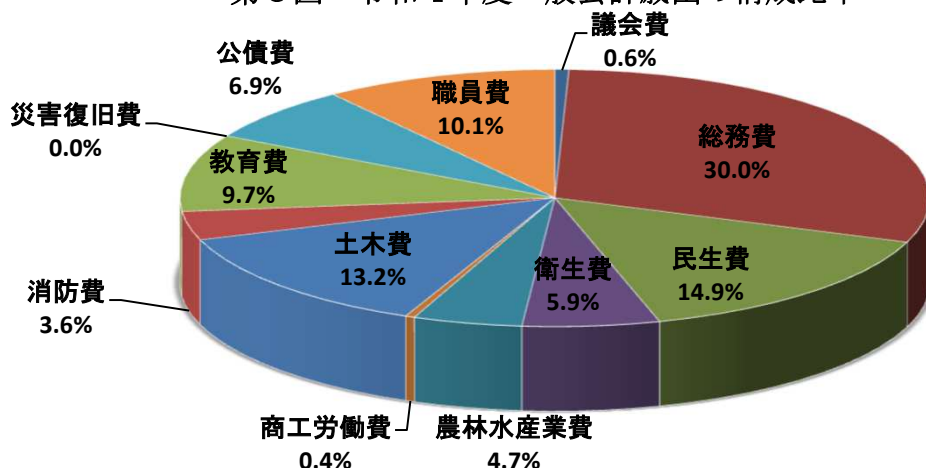
歳出の決算額は、前年度決算額と比較すると48億5,144万8千円の減（▲24.6%）となっています。新しいまちの顔づくりプロジェクト基金積立金の減少やJR札沼線新駅関連経費の減少による土木費の減（▲47.2%）のほか、一体型義務教育学校整備事業の事業費減少による教育費の減（▲69.1%）が主な要因となっています。

第4表 令和4年度一般会計歳出の構成及び増減の状況

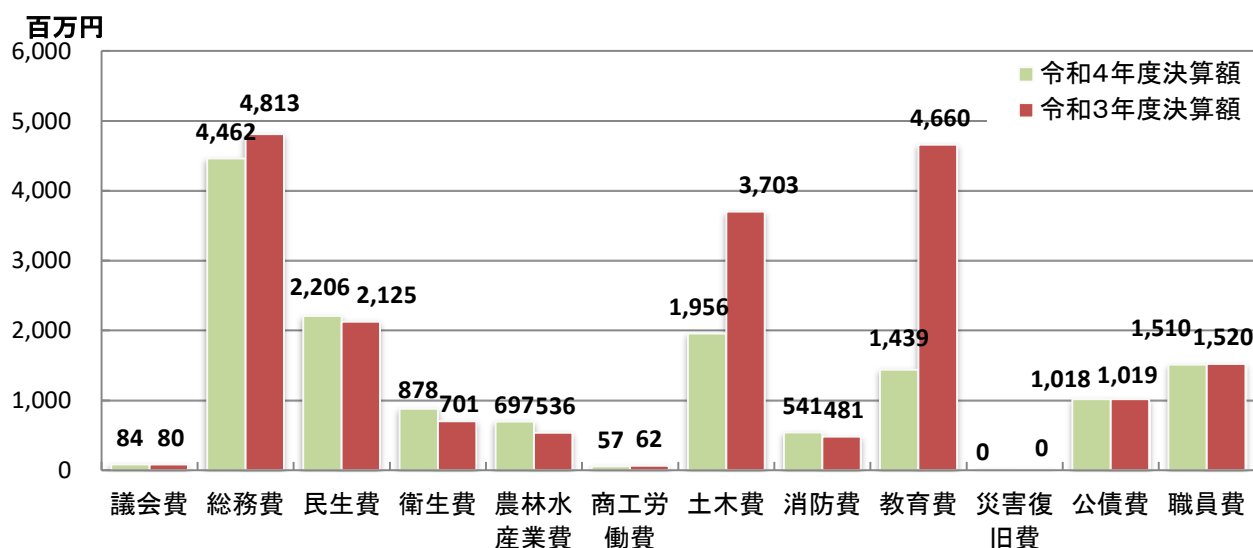
(単位：千円)

区分	令和4年度	構成比	令和3年度	構成比	比較	
	決算額A	(%)	決算額B	(%)	A-B	C/B (%)
議会費	83,549	0.6	80,309	0.4	3,240	4.0
総務費	4,461,654	30.0	4,812,504	24.4	△ 350,850	△ 7.3
民生費	2,206,185	14.9	2,125,457	10.8	80,728	3.8
衛生費	878,087	5.9	700,950	3.6	177,137	25.3
農林水産業費	696,686	4.7	535,913	2.7	160,773	30.0
商工労働費	56,877	0.4	62,320	0.3	△ 5,443	△ 8.7
土木費	1,956,244	13.2	3,702,777	18.8	△ 1,746,533	△ 47.2
消防費	541,118	3.6	480,816	2.4	60,302	12.5
教育費	1,439,291	9.7	4,659,528	23.7	△ 3,220,237	△ 69.1
災害復旧費	5	0.0	5	0.0	0	0.0
公債費	1,018,257	6.9	1,019,313	5.2	△ 1,056	△ 0.1
職員費	1,510,411	10.1	1,519,920	7.7	△ 9,509	△ 0.6
計	14,848,364	100.0	19,699,812	100.0	△ 4,851,448	△ 24.6

第3図 令和4年度一般会計歳出の構成比率



第4図 令和4年度一般会計歳出の対前年度比較



第5表 令和4年度一般会計歳出決算の状況

(単位：千円)

区 分	予算額	決算額	翌年度繰越額	計B+C	不用額	支出率%
	A	B	C	D	A-D	B/A
議 会 費	88,401	83,549	0	83,549	4,852	94.5
総 務 費	4,790,321	4,461,654	0	4,461,654	328,667	93.1
民 生 費	2,300,628	2,206,185	0	2,206,185	94,443	95.9
衛 生 費	969,540	878,087	13,202	891,289	78,251	90.6
農 林 水 産 業 費	1,351,267	696,686	422,065	1,118,751	232,516	51.6
商 工 労 働 費	60,442	56,877	0	56,877	3,565	94.1
土 木 費	1,991,702	1,956,244	0	1,956,244	35,458	98.2
消 防 費	541,118	541,118	0	541,118	0	100.0
教 育 費	1,499,566	1,439,291	0	1,439,291	60,275	96.0
災 害 復 旧 費	5	5	0	5	0	100.0
公 債 費	1,019,278	1,018,257	0	1,018,257	1,021	99.9
職 員 費	1,515,445	1,510,411	0	1,510,411	5,034	99.7
予 備 費	4,138	0	0	0	4,138	0.0
計	16,131,851	14,848,364	435,267	15,283,631	848,220	92.0

3 特別会計

国民健康保険特別会計など5特別会計に係る決算の状況は、第6表に示すとおりです。

第6表 令和4年度特別会計歳入歳出決算の状況

(単位：千円)

区 分		国民健康保険 特別会計	下水道事業 特別会計	介護保険 特別会計	介護サービス 事業特別会計	後期高齢者 医療特別会計	
令和4年度	予 算 額	2,085,393	1,006,775	1,802,007	91,505	283,291	
	歳入決算額	1,985,658	963,545	1,803,252	51,362	278,464	
	収入率(%)	95.2	95.7	100.1	56.1	98.3	
	歳出決算額	1,949,664	940,054	1,677,312	86,189	273,285	
	支出率(%)	93.5	93.4	93.1	94.2	96.5	
	歳入歳出決算額 差 引 額	35,994	23,491	125,940	△ 34,827	5,179	
	翌年度へ繰り 越すべき財源	0	15	0	0	0	
	A 実質収支額	35,994	23,476	125,940	△ 34,827	5,179	
令和3年度	予 算 額	2,002,884	1,033,388	1,727,655	77,273	274,890	
	歳入決算額	1,946,123	1,035,978	1,731,693	51,894	270,204	
	収入率(%)	97.2	100.3	100.2	67.2	98.3	
	歳出決算額	1,875,191	1,010,580	1,618,149	76,780	265,391	
	支出率(%)	93.6	97.8	93.7	99.4	96.5	
	歳入歳出決算額 差 引 額	70,932	25,398	113,544	△ 24,886	4,813	
	翌年度へ繰り 越すべき財源	0	0	0	0	0	
	B 実質収支額	70,932	25,398	113,544	△ 24,886	4,813	
比 較	A-B	予 算 額	82,509	△ 26,613	74,352	14,232	8,401
		歳入決算額	39,535	△ 72,433	71,559	△ 532	8,260
		収入率(%)	△ 2.0	△ 4.6	△ 0.1	△ 11.1	0.0
		歳出決算額	74,473	△ 70,526	59,163	9,409	7,894
		支出率(%)	△ 0.1	△ 4.4	△ 0.6	△ 5.2	0.0
		歳入歳出決算額 差 引 額	△ 34,938	△ 1,907	12,396	△ 9,941	366
		翌年度へ繰り 越すべき財源	0	15	0	0	0
	C 実質収支額	△ 34,938	△ 1,922	12,396	△ 9,941	366	
	C/B (%)	予 算 額	4.1	△ 2.6	4.3	18.4	3.1
		歳入決算額	2.0	△ 7.0	4.1	△ 1.0	3.1
		歳出決算額	4.0	△ 7.0	3.7	12.3	3.0
		歳入歳出決算額 差 引 額	△ 49.3	△ 7.5	10.9	39.9	7.6
		翌年度へ繰り 越すべき財源	0.0	0.0	0.0	0.0	0.0
		実質収支額	△ 49.3	△ 7.6	10.9	39.9	7.6

第2 令和5年度財政運営の状況

1 一般会計

令和5年度の上半期一般会計予算は、当初予算額134億422万1千円に対し、必要最低限かつ優先度・緊急度に配慮した上で増額補正を2度行い、139億8,715万3千円となっています。

(1) 歳入予算の状況

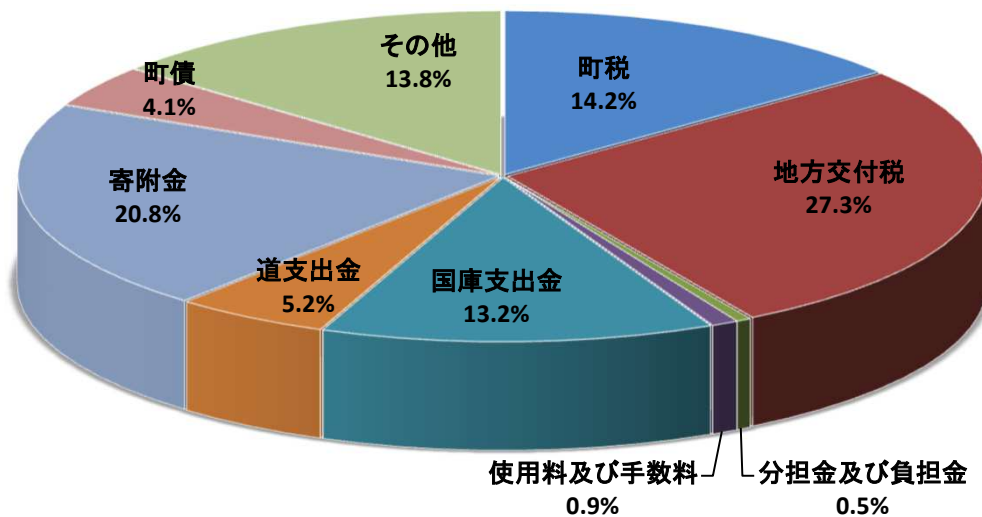
令和5年度上半期の歳入予算額及び収入状況については、第7表及び第8表のとおりです。

第7表 令和5年度一般会計歳入予算の状況（9月30日現在）

（単位：千円）

区分	令和5年度					令和4年度		比較	
	当初予算額	上半期における補正額	計 A	構成比 (%)	前年度からの繰越額	予算額 B	構成比 (%)	A-B C	C/B (%)
町税	1,992,697	0	1,992,697	14.2	0	1,925,153	12.0	67,544	3.5
地方交付税	3,812,955	0	3,812,955	27.3	0	4,033,637	25.0	△ 220,682	△ 5.5
分担金及び負担金	63,258	0	63,258	0.5	0	53,528	0.3	9,730	18.2
使用料及び手数料	129,601	0	129,601	0.9	0	133,192	0.8	△ 3,591	△ 2.7
国庫支出金	1,673,189	179,119	1,852,308	13.2	8,801	2,258,364	14.0	△ 406,056	△ 18.0
道支出金	637,827	84,631	722,458	5.2	5,765	1,539,775	9.5	△ 817,317	△ 53.1
寄附金	2,901,003	13,100	2,914,103	20.8	0	2,961,008	18.4	△ 46,905	△ 1.6
町債	566,800	0	566,800	4.1	0	812,307	5.0	△ 245,507	△ 30.2
その他	1,626,891	306,082	1,932,973	13.8	2,201	2,414,887	15.0	△ 481,914	△ 20.0
計	13,404,221	582,932	13,987,153	100.0	16,767	16,131,851	100.0	△ 2,144,698	△ 13.3

第5図 令和5年度一般会計歳入の構成比率



第8表 令和5年度一般会計収入状況（9月30日現在）

（単位：千円）

区分	令和5年度			令和4年度			比較		
	予算現額 (繰越額を 含む。)	収入済額	収入率 (%)	予算現額 (繰越額を 含む。)	収入済額	収入率 (%)	予算現額 (繰越額を 含む。)	収入済額	収入率 (%)
町 税	1,992,697	1,034,118	51.9	1,925,153	1,967,103	102.2	67,544	△ 932,985	△ 50.3
地 方 交 付 税	3,812,955	2,666,147	69.9	414,600	409,572	98.8	3,398,355	2,256,575	△ 28.9
分 担 金 及 び 負 担 金	63,258	13,471	21.3	4,033,637	4,033,637	100.0	△ 3,970,379	△ 4,020,166	△ 78.7
使 用 料 及 び 手 数 料	129,601	58,881	45.4	133,192	131,349	98.6	△ 3,591	△ 72,468	△ 53.2
国 庫 支 出 金	1,861,109	433,167	23.3	2,258,364	1,991,308	88.2	△ 397,255	△ 1,558,141	△ 64.9
道 支 出 金	728,223	591,574	81.2	1,539,775	862,405	56.0	△ 811,552	△ 270,831	25.2
寄 附 金	2,914,103	378,855	13.0	2,961,008	2,962,014	100.0	△ 46,905	△ 2,583,159	△ 87.0
町 債	566,800	0	0.0	812,307	792,307	97.5	△ 245,507	△ 792,307	△ 97.5
そ の 他	1,935,174	679,110	35.1	2,053,815	1,987,305	96.8	△ 118,641	△ 1,308,195	△ 61.7
計	14,003,920	5,855,323	41.8	16,131,851	15,137,000	93.8	△ 2,127,931	△ 9,281,677	△ 52.0

(2) 歳出予算の状況

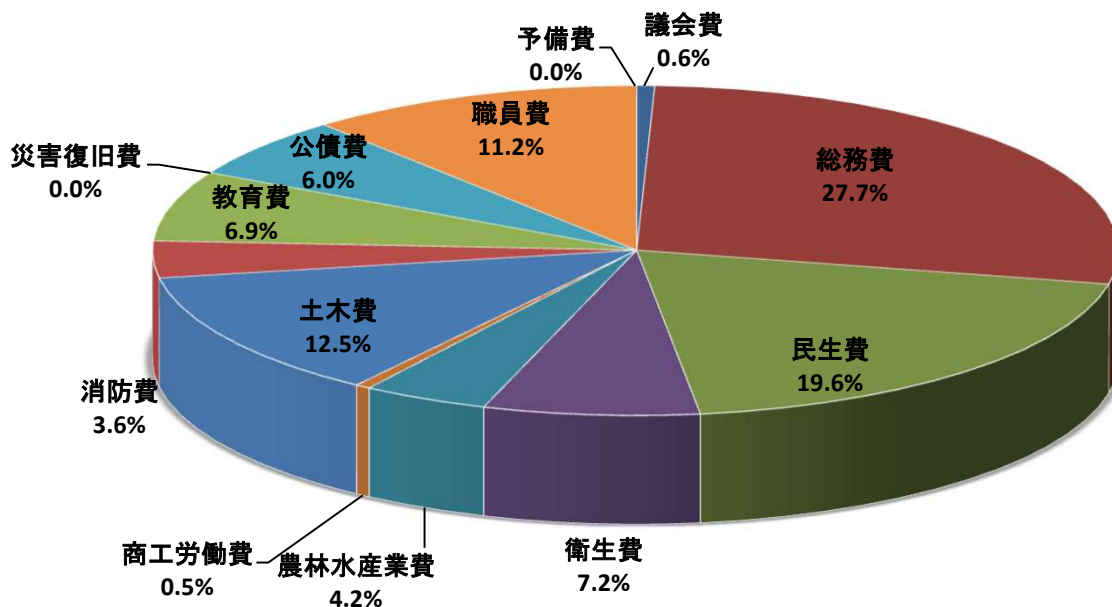
令和5年度上半期の歳出予算額及び支出状況については、第9表及び第10表のとおりです。

第9表 令和5年度一般会計歳出予算の状況（9月30日現在）

（単位：千円）

区分	令和5年度					前年度からの繰越額	令和4年度		比較	
	当初予算額	上半期における補正額	充用増減	計 A	構成比 (%)		予 算 額 B	構成比 (%)	A - B C	C / B (%)
議 会 費	85,381	0		85,381	0.6	0	88,401	0.5	△ 3,020	△ 3.4
総 務 費	3,593,859	290,694	220	3,884,773	27.7	0	4,790,321	29.7	△ 905,548	△ 18.9
民 生 費	2,698,966	39,832		2,738,798	19.6	0	2,300,628	14.3	438,170	19.0
衛 生 費	933,360	74,255		1,007,615	7.2	13,202	969,540	6.0	38,075	3.9
農 林 水 産 業 費	549,515	38,421		587,936	4.2	3,565	1,351,267	8.4	△ 763,331	△ 56.5
商 工 労 働 費	50,257	14,402		64,659	0.5	0	60,442	0.4	4,217	7.0
土 木 費	1,645,398	104,456		1,749,854	12.5	0	1,991,702	12.3	△ 241,848	△ 12.1
消 防 費	497,900	0		497,900	3.6	0	541,118	3.4	△ 43,218	△ 8.0
教 育 費	955,657	5,418		961,075	6.9	0	1,499,566	9.3	△ 538,491	△ 35.9
災 害 復 旧 費	5	0		5	0.0	0	5	0.0	0	0.0
公 債 費	829,044	15,454		844,498	6.0	0	1,019,278	6.3	△ 174,780	△ 17.1
職 員 費	1,559,879	0		1,559,879	11.2	0	1,515,445	9.4	44,434	2.9
予 備 費	5,000	0	△ 220	4,780	0.0	0	4,138	0.0	642	15.5
計	13,404,221	582,932	0	13,987,153	100.0	16,767	16,131,851	100.0	△ 2,144,698	△ 13.3

第6図 令和5年度一般会計歳出の構成比率



第10表 令和5年度一般会計支出の状況（9月30日現在）

（単位：千円）

区 分	令和5年度			令和4年度			比 較		
	予算現額 (繰越額を 含む。)	支出済額	支出率 (%)	予算現額 (繰越額を 含む。)	支出済額	支出率 (%)	予算現額 (繰越額を 含む。)	支出済額	支出率 (%)
議 会 費	85,381	42,913	50.3	88,401	83,549	94.5	△ 3,020	△ 40,636	△ 44.2
総 務 費	3,884,773	565,090	14.5	4,790,321	4,461,654	93.1	△ 905,548	△ 3,896,564	△ 78.6
民 生 費	2,738,798	991,457	36.2	2,300,628	2,206,185	95.9	438,170	△ 1,214,728	△ 59.7
衛 生 費	1,020,817	376,334	36.9	969,540	878,087	90.6	51,277	△ 501,753	△ 53.7
農 林 水 産 業 費	591,501	733,984	124.1	1,351,267	696,686	51.6	△ 759,766	37,298	72.5
商 工 労 働 費	64,659	18,696	28.9	60,442	56,877	94.1	4,217	△ 38,181	△ 65.2
土 木 費	1,749,854	515,380	29.5	1,991,702	1,956,244	98.2	△ 241,848	△ 1,440,864	△ 68.7
消 防 費	497,900	248,950	50.0	541,118	541,118	100.0	△ 43,218	△ 292,168	△ 50.0
教 育 費	961,075	246,413	25.6	1,499,566	1,439,291	96.0	△ 538,491	△ 1,192,878	△ 70.4
災 害 復 旧 費	5	5	100.0	5	5	100.0	0	0	0.0
公 債 費	844,498	390,341	46.2	1,019,278	1,018,257	99.9	△ 174,780	△ 627,916	△ 53.7
職 員 費	1,559,879	709,911	45.5	1,515,445	1,510,411	99.7	44,434	△ 800,500	△ 54.2
予 備 費	4,780	0	0.0	4,138	0	0.0	642	0	0.0
計	14,003,920	4,839,474	34.6	16,131,851	14,848,364	92.0	△ 2,127,931	△ 10,008,890	△ 57.4

2 特別会計

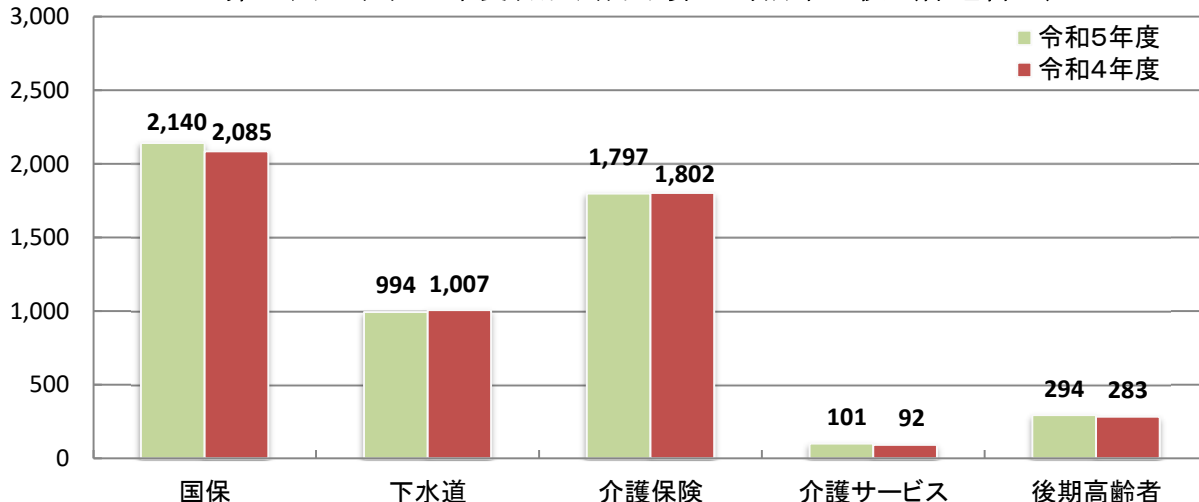
国民健康保険特別会計など5つの特別会計に係る上半期の予算の状況は、第11表及び第12表に示すとおりです。

第11表 令和5年度特別会計予算の状況（9月30日現在）

（単位：千円）

区 分	令和5年度				令和4年度 予 算 額 B	比 較	
	当初予算額	上半期にお ける補正額	計 A	前年度から の繰越額		A-B C	C/B (%)
国民健康保険特別会計	2,139,905	0	2,139,905	0	2,085,393	54,512	2.6
下水道事業特別会計	953,145	0	953,145	41,030	1,006,775	△ 53,630	△ 5.3
介護保険特別会計	1,723,687	73,456	1,797,143	0	1,802,007	△ 4,864	△ 0.3
介護サービス事業特別会計	65,995	34,834	100,829	0	91,505	9,324	10.2
後期高齢者医療特別会計	293,730	0	293,730	0	283,291	10,439	3.7

第7図 令和5年度特別会計予算の対前年比較（繰越含む）



第12表 令和5年度特別会計収入支出の状況（9月30日現在）

（単位：千円）

区 分		国民健康保険 特別会計	下水道事業 特別会計	介護保険 特別会計	介護サービス 事業特別会計	後期高齢者 医療特別会計
令和5年度	予算現額（繰越含）	2,139,905	994,175	1,797,143	100,829	293,730
	収 入 済 額	763,248	399,927	929,706	20,718	95,020
	収 入 率（%）	35.7	40.2	51.7	20.5	32.3
	支 出 済 額	729,960	315,805	642,018	66,489	89,526
	支 出 率（%）	34.1	31.8	35.7	65.9	30.5
令和4年度	予算現額（繰越含）	2,085,393	1,006,775	1,802,007	91,505	283,291
	収 入 済 額	1,985,658	963,545	1,803,252	51,362	278,464
	収 入 率（%）	95.2	95.7	100.1	56.1	98.3
	支 出 済 額	1,949,664	940,054	1,677,312	86,189	273,285
	支 出 率（%）	93.5	93.4	93.1	94.2	96.5
比 較	予算現額（繰越含）	54,512	△ 12,600	△ 4,864	9,324	10,439
	収 入 済 額	△ 1,222,410	△ 563,618	△ 873,546	△ 30,644	△ 183,444
	収 入 率（%）	△ 59.5	△ 55.5	△ 48.4	△ 35.6	△ 66.0
	支 出 済 額	△ 1,219,704	△ 624,249	△ 1,035,294	△ 19,700	△ 183,759
	支 出 率（%）	△ 59.4	△ 61.6	△ 57.4	△ 28.3	△ 66.0

第3 財産及び町債等

1 財産

町はその行政事務を執行するために庁舎、学校等の建物、これらの敷地、山林等の土地、有価証券などの公有財産並びに金銭の給付を目的とする債権及び特定の事業目的に使用する基金など多種多様な財産を所有しています。

(1) 公有財産

第13表 公有財産の所有状況

(単位：千円)

区 分	令和4年度末 A		令和3年度末 B		比 較 A-B	
	数量 (㎡)	価 格	数量 (㎡)	価 格	数量 (㎡)	価 格
土 地	27,537,648		27,547,805		△ 10,157	
建 物	107,053		113,067		△ 6,014	
山 林	24,785,229		24,785,229		0	
有 価 証 券		100,338		100,338		0
出資による権利		1,112,503		1,063,240		49,263

(2) 物品

第14表 町有物品のうち重要物品の所有状況

(単位：台)

区 分	令和4年度末 A	令和3年度末 A	比 較 A-B
ラ イ ト バ ン	1	1	0
乗 用 車	6	6	0
除 雪 グ レ ー ダ	1	1	0
除 雪 ド ー ザ	2	2	0
ロ ー タ リ 除 雪 車	4	4	0
バ ス	0	1	△ 1
ワ ゴ ン	1	1	0
計	15	16	△ 1

(3) 基金

第15表 基金の内訳

(単位：千円)

区 分	種別	令和4年度末 現在高A	令和3年度末 現在高B	比 較 A-B
当 別 町 財 政 調 整 基 金	現金	784,222	637,540	146,682
当 別 町 減 債 基 金	現金	1,056,466	1,128,475	△ 72,009
当 別 町 社 会 福 祉 基 金	現金	2,728	2,728	0
当 別 町 文 化 セ ン タ ー 建 設 基 金	現金	239,183	239,178	5
当 別 町 人 材 育 成 基 金	現金	63,303	63,415	△ 112
当 別 町 立 学 校 施 設 等 整 備 基 金	現金	59	59	0
当 別 町 ま ち づ く り 基 金	現金	2,249,635	1,621,165	628,470
石狩地区広域穀類乾燥調製貯蔵施設等管理基金	現金	1,309	1,309	0
当 別 町 森 づ く り 基 金	現金	6,589	3,152	3,437
当別町新しいまちの顔づくりプロジェクト基金	現金	107,151	580,361	△ 473,210
当別町国民健康保険財政運営基金	現金	86,578	41,577	45,001
当 別 町 介 護 給 付 費 準 備 基 金	現金	100,243	96,656	3,587

2 町債等

(1) 町債

令和4年度末における町債（町の借金）の現在高は116億7,773万円であり、町民1人当たりになると、76万615円となります。

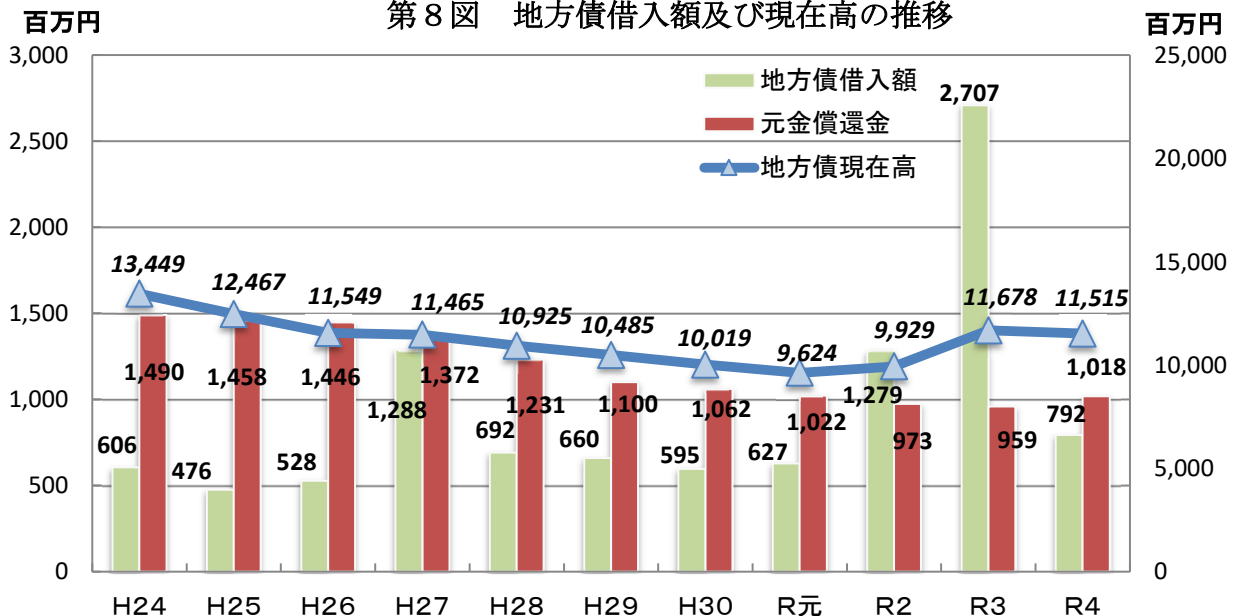
第16表 町債の目的別現在高

(単位：千円)

区分	令和4年度末 現在高A	構成比 (%)	令和3年度末 現在高B	構成比 (%)	比較 A-B
普通債	7,916,857	68.8	7,804,885	66.9	111,972
総務債	538,923	4.7	573,945	4.9	△ 35,022
民生債	75,736	0.7	123,201	1.0	△ 47,465
衛生債	1,134,845	9.9	1,150,713	9.9	△ 15,868
農林水産業債	838,628	7.3	967,212	8.3	△ 128,584
土木債	1,799,705	15.6	1,749,053	15.0	50,652
公営住宅債	142,130	1.2	158,140	1.4	△ 16,010
教育債	3,386,890	29.4	3,082,621	26.4	304,269
災害復旧債	3,000	0.0	3,500	0.0	△ 500
土木債	3,000	0.0	3,500	0.0	△ 500
その他	3,595,181	31.2	3,869,343	33.1	△ 274,162
減税補てん債	11,628	0.1	17,831	0.1	△ 6,203
臨時財政対策債	3,493,553	30.3	3,761,512	32.2	△ 267,959
減収補てん債	90,000	0.8	90,000	0.8	0
合計	11,515,038	100.0	11,677,728	100.0	△ 162,690
町民1人当たり残高(円)	752,420		760,615		△ 8,195

※ 町民1人当たり残高＝地方債現在高／年度末住民基本台帳人口（R4：15,304人、R3：15,353人）

第8図 地方債借入額及び現在高の推移



(2) 一時借入金

一時借入金は、予算を執行するにあたり一時的に銀行等から借入を行い支払いに充てる借入金です。借り入れることができる最高額は議会の議決を得るものであり、令和5年度の上限額は30億円となっています。