

当別町地域公共交通計画策定支援業務
当別町地域公共交通利便増進実施計画策定支援業務

【調査結果中間報告】

令和4年10月6日
当別町地域公共交通活性化協議会事務局

1. 業務概要

【経緯】

- ・ 地域公共交通の維持確保を目的として平成30年3月に「地域公共交通網形成計画」を策定（～令和4年度末期限）
- ・ 令和2年11月に「地域公共交通活性化再生法」が改正され、従来の公共交通サービスに加え、地域の多様な輸送資源（自家用有償旅客運送、福祉輸送、スクールバス等）も含めた「地域公共交通計画」が策定可能になった

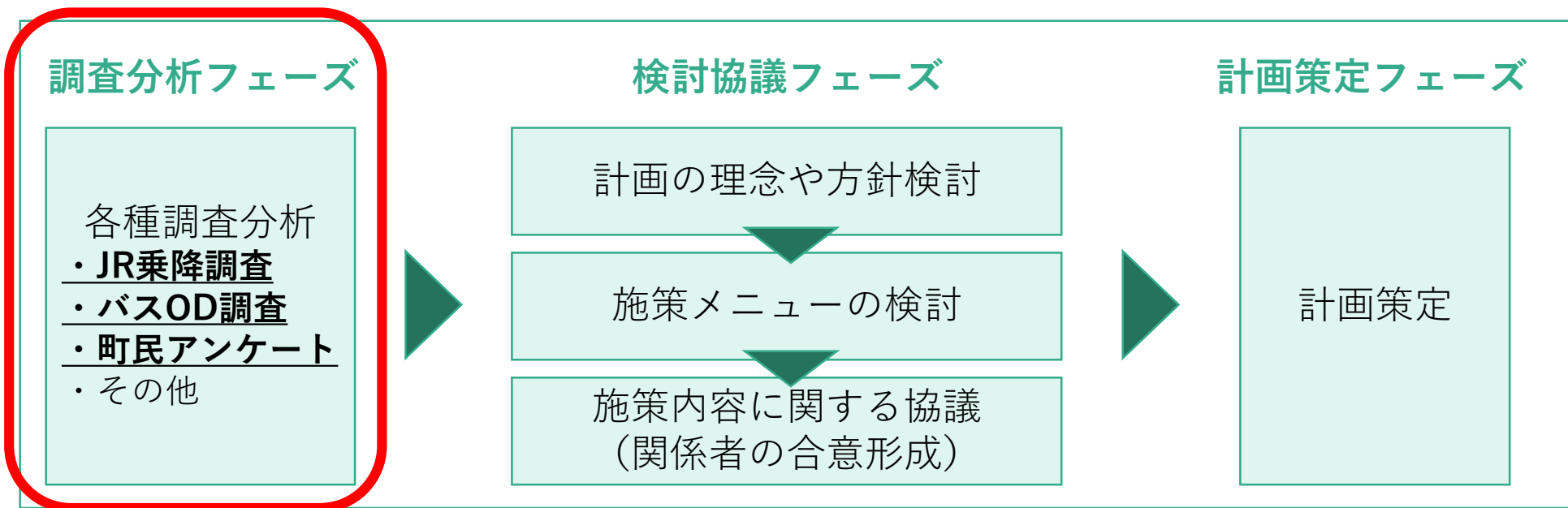
【目的】

- ・ 地域公共交通サービスを「より便利でより安心なもの」とし、かつ持続可能性を確保すること

【アウトプット】

- ・ 「地域公共交通計画」 = 地域にとって望ましい「地域公共交通の姿」を明らかにする マスタープラン
- ・ 「地域公共交通利便増進実施計画」 = 地域公共交通の利便性向上を図る事業を実施する アクションプラン

【業務フロー】



2. 調査実施概要

【JR乗降調査】

- ・町内JR4駅にて調査員目視による利用者人数をカウント ・乗車/降車、属性、駅までのアクセス方法等を調査

| | 北海道医療大学駅 | 当別駅 | 太美駅 | ロイズタウン駅 | 合計 |
|-----------------|----------|--------|--------|---------|---------|
| 平日：令和4年6月21日(火) | 4,459人 | 2,710人 | 1,464人 | 355人 | 8,988人 |
| 休日：令和4年6月25日(土) | 821人 | 1,731人 | 1,145人 | 185人 | 3,882人 |
| 合計 | 5,280人 | 4,441人 | 2,609人 | 540人 | 12,870人 |

【バスOD調査】

- ・ふれあいバス3系統+月形当別線を対象として調査員乗り込み+ビンゴカード配布回収によりODを調査
- ・乗車バス停/降車バス停、利用目的、利用前後の移動手段等を調査

| | あいの里金沢線 | 西当別道の駅線 | 青山線 | 月形当別線 | 合計 |
|-----------------|---------|---------|-----|-------|--------|
| 平日：令和4年6月28日(火) | 495人 | 26人 | 17人 | 51人 | 589人 |
| 平日：令和4年6月29日(水) | 494人 | 21人 | 11人 | — | 526人 |
| 休日：令和4年7月2日(土) | 81人 | 33人 | 9人 | 46人 | 169人 |
| 休日：令和4年7月3日(日) | 64人 | 21人 | 4人 | — | 89人 |
| 合計 | 1,134人 | 101人 | 41人 | 97人 | 1,373人 |

【町民アンケート調査】

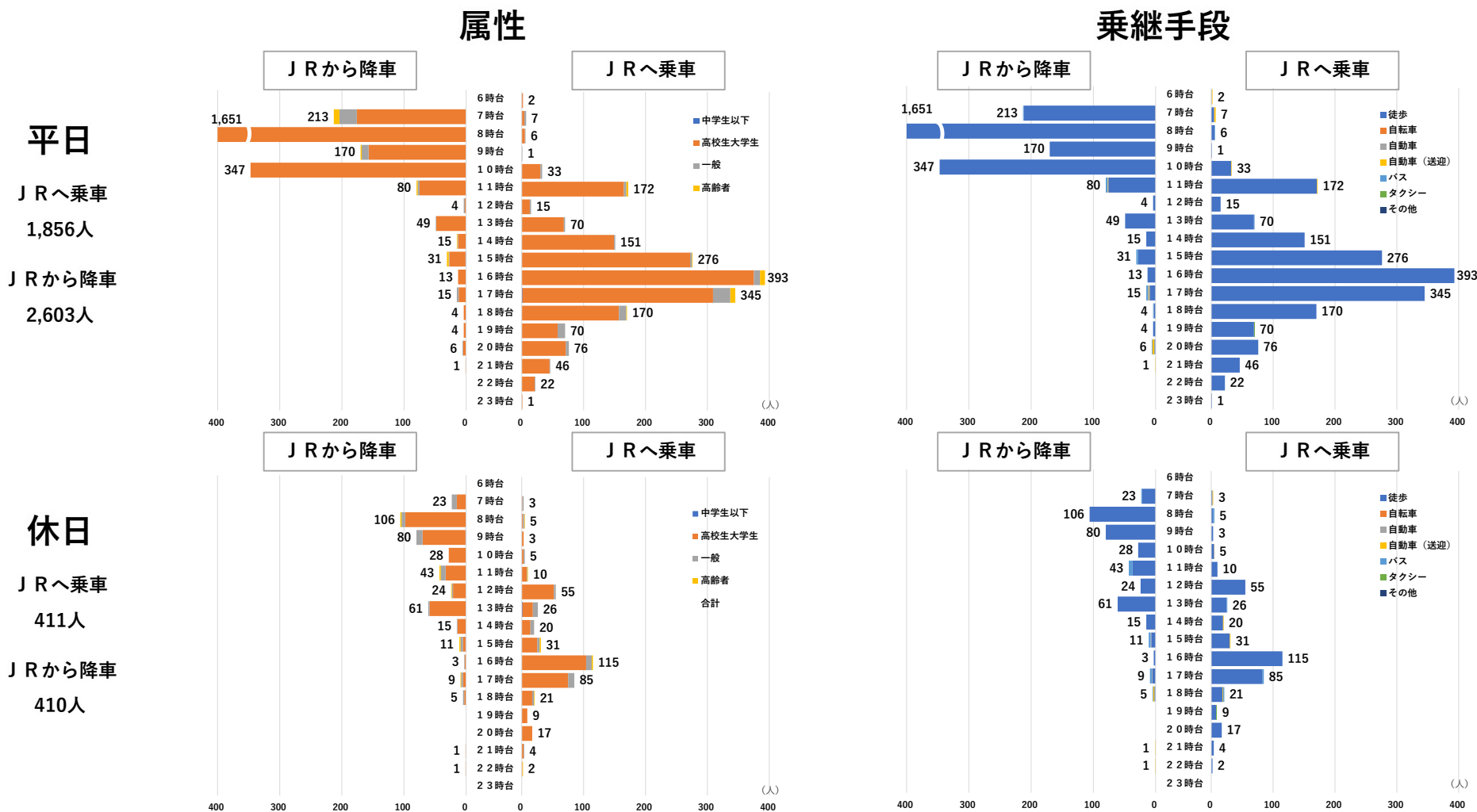
- ・町民1,500世帯を対象に公共交通利用に関わるアンケート調査を実施（以下3区分で調査）

| | エリア概要 | 対象世帯数 | 回収目標 | 回収件数/回収率 | 達成率 |
|---------|---------------------|---------|------|------------|-------|
| ①西当別エリア | 太美スターライト全世帯+他西当別エリア | 1,061世帯 | 477件 | 404件/19.0% | 84.7% |
| ②青山線エリア | 弁華別・みどり野・茂平沢の全世帯 | 278世帯 | 125件 | 114件/20.5% | 91.2% |
| ③その他エリア | ①②を除く町内 | 161世帯 | 72件 | 88件/27.3% | 122% |
| 合計 | — | 1,500世帯 | 674件 | 606件/20.2% | 89.9% |

3. JR乗降調査

【北海道医療大学駅】

- ▶ 7～10時台にかけて降車が多く（医療大へ来るニーズ）、14～18時台にかけて乗車が多い（帰るニーズ）
- ▶ 平日・休日での差が大きいものの、時間帯の利用ニーズは平日・休日で似た傾向にある
- ▶ 利用属性は大半が学生で、乗り継ぎ手段も徒歩が大半を占める



3. JR乗降調査

【当別駅】

- ▶ 7～8時台に乗車し、16～18時台に降車するニーズが多い（当別駅近郊に居住する利用者）
- ▶ 一方で、7時台に降車し、15～17時台に乗車するニーズもみられる（当別駅近郊が目的地のニーズ）
- ▶ 当別駅近郊から出発する属性は、自転車や自動車で当別駅にアクセス・イグレスするニーズが一定数ある

属性

乗継手段

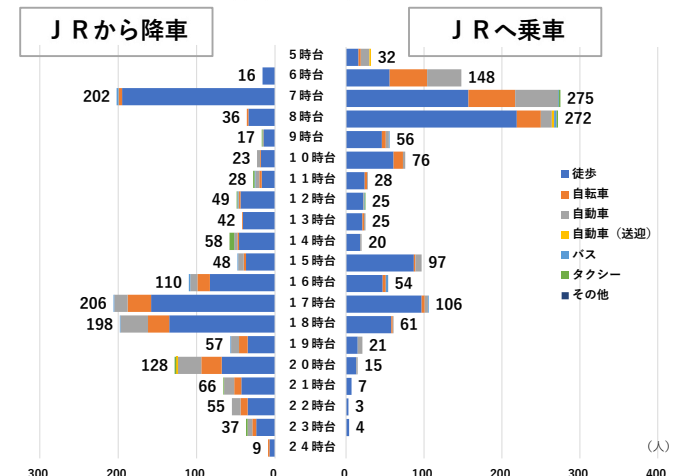
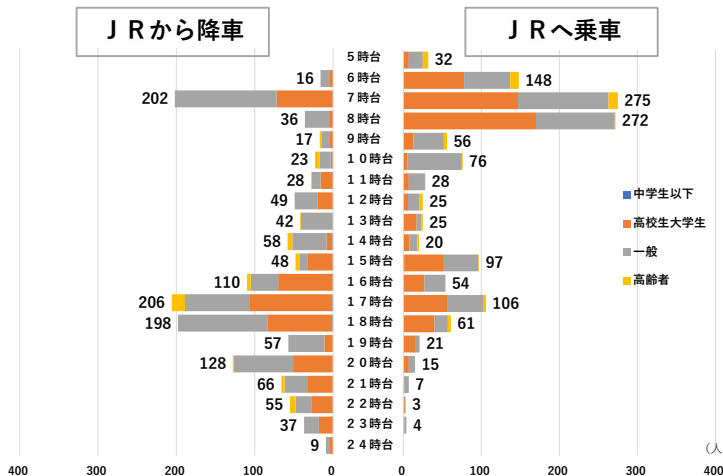
平日

JRへ乗車

1,325人

JRから降車

1,385人



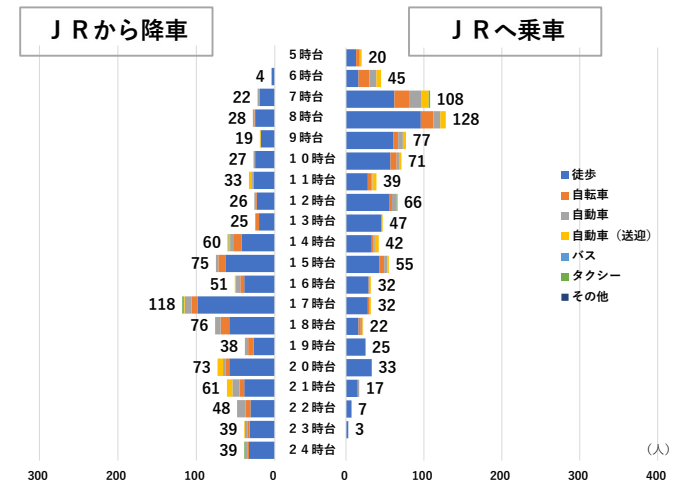
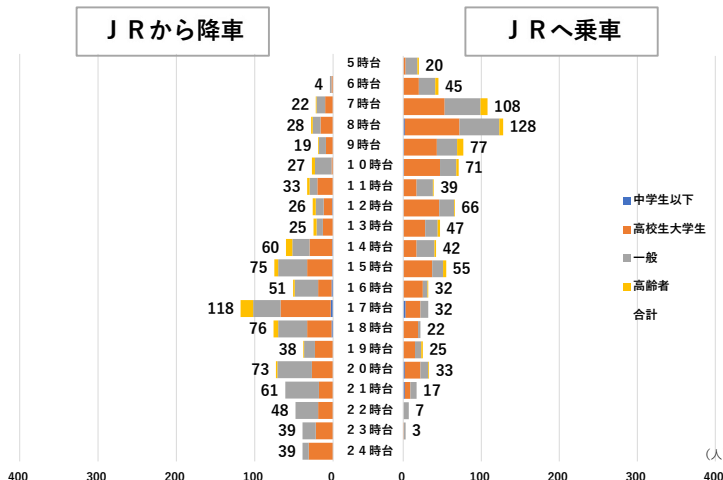
休日

JRへ乗車

869人

JRから降車

862人



3. JR乗降調査

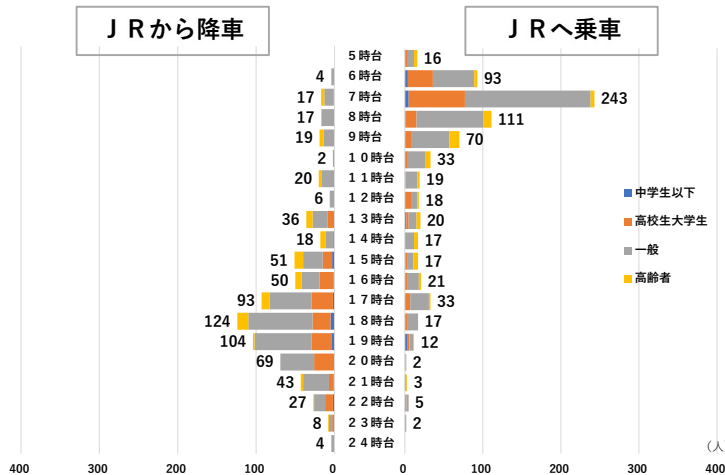
【太美駅】

- ▶ 6～8時台にかけて乗車が多く、17～20時台にかけて降車が多い（太美駅近郊に居住するニーズ）
- ▶ 平日は朝夕に多くなっているが、休日は朝夕と日中の差が少ない
- ▶ アクセス手段は、バスも一定数見られるが自転車や送迎も多い

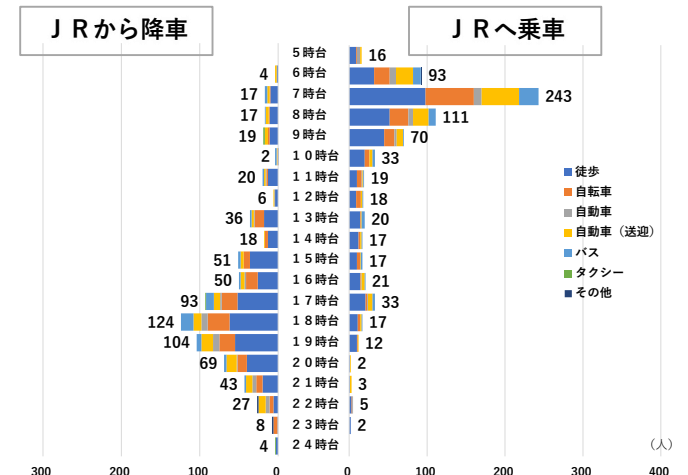
平日

JRへ乗車
752人
JRから降車
712人

属性



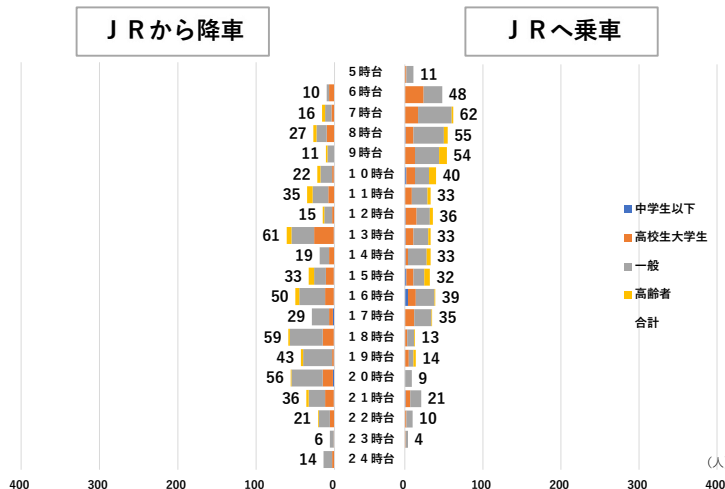
乗継手段



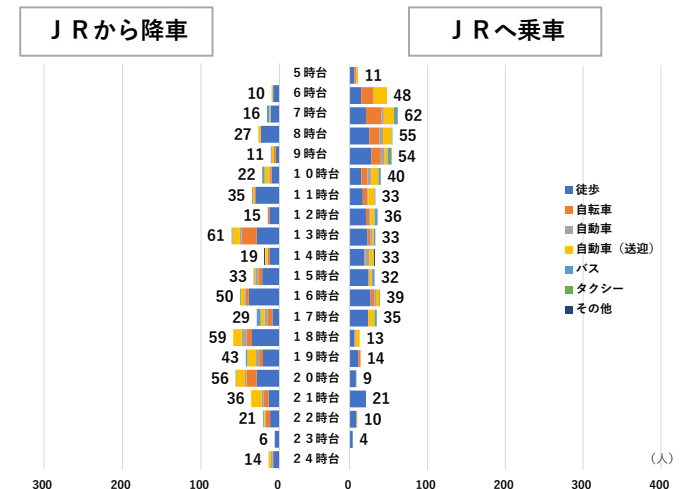
休日

JRへ乗車
582人
JRから降車
563人

属性



乗継手段



3. JR乗降調査

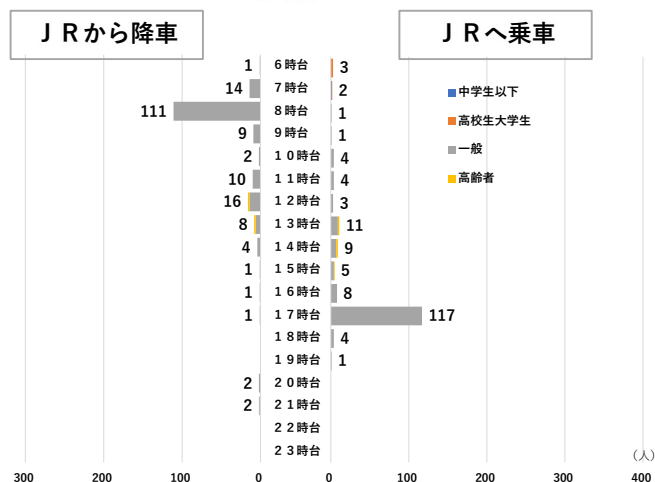
【ロイズタウン駅】

- ▶ 降車は8時台が多く、乗車は17時台が多い（ロイズ工場従業員のニーズ）
- ▶ 乗継手段は、上記ニーズにおいてほとんどがロイズ工場へのシャトルバス利用となった
- ▶ 休日は12～16時台くらいまで乗車・降車が見られ、ほとんどが徒歩またはシャトルバスでのアクセス

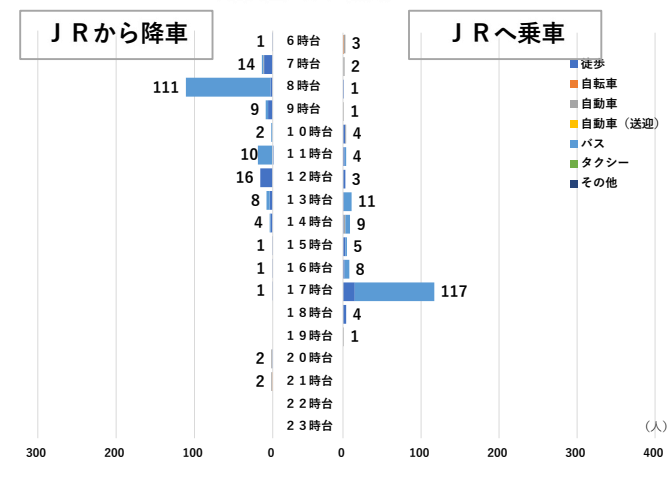
平日

JRへ乗車
173人
JRから降車
182人

属性

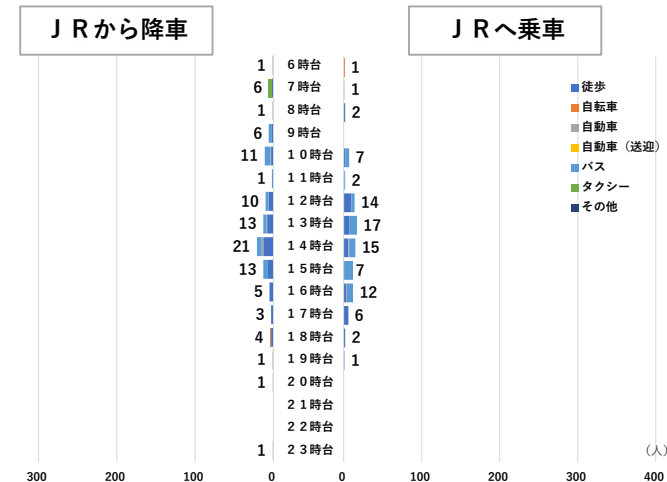



乗継手段



休日

JRへ乗車
87人
JRから降車
98人

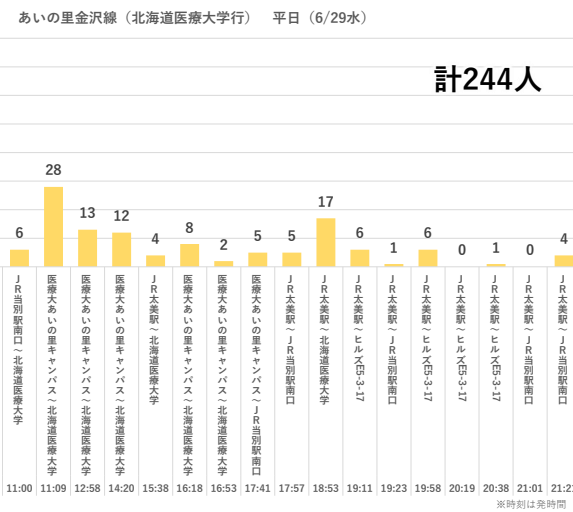
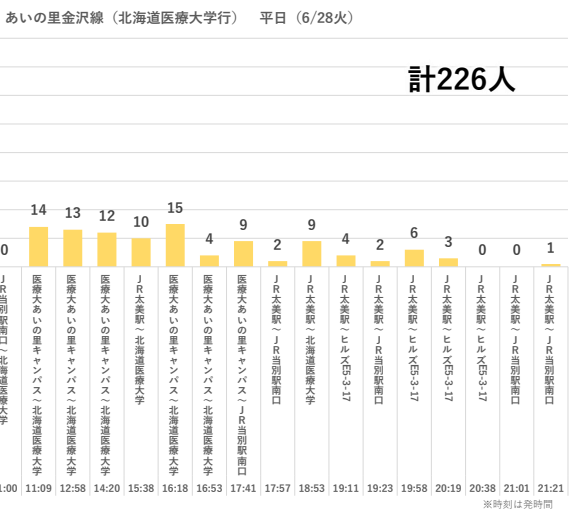


4. バスOD調査（便別利用者数）

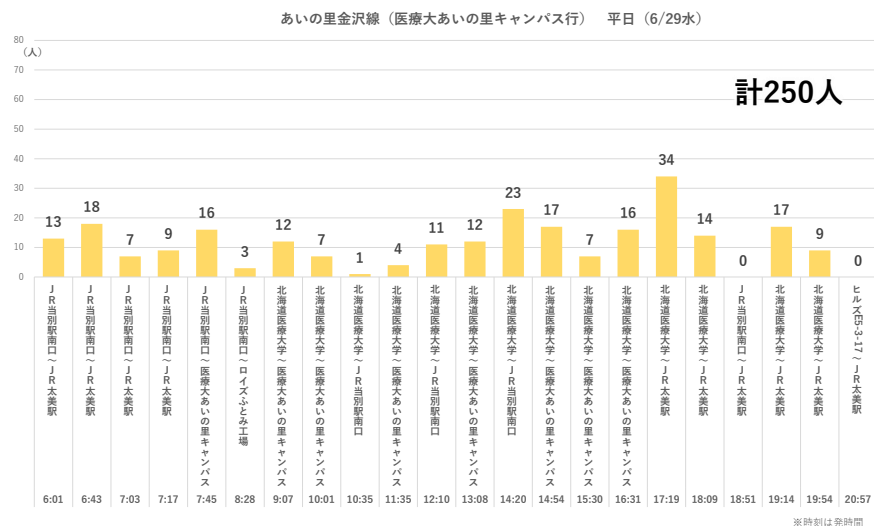
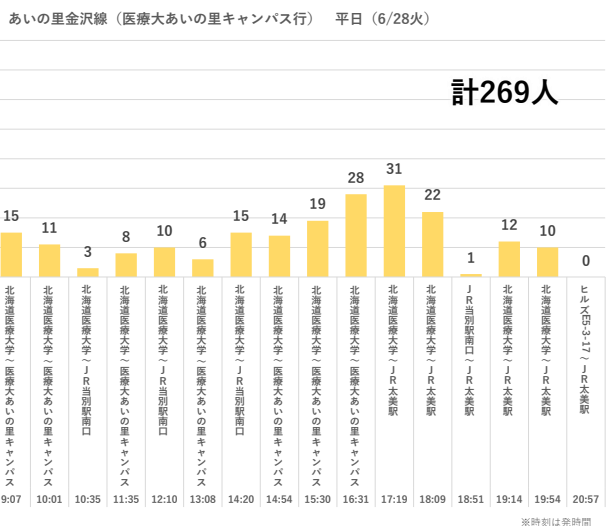
【あいの里金沢線（平日）】 ※2日間調査

- ▶金沢行きでは7:50発便に利用が集中しており、一方で20時以降は利用が少ない
- ▶あいの里行きでは、8時前に一定の利用が見られるが、14時～17時頃にゆるやかなピークが見られる

あいの里方面
↓
金沢方面



あいの里方面
↑
金沢方面



4. バスOD調査 (ODデータ)

【あいの里金沢線 (平日)】

あいの里→金沢

- ▶太美駅から乗車しスウェーデンヒルズで降車するニーズが多い
- ▶本町エリアで乗車し、北海道医療大学で降車するニーズが多い

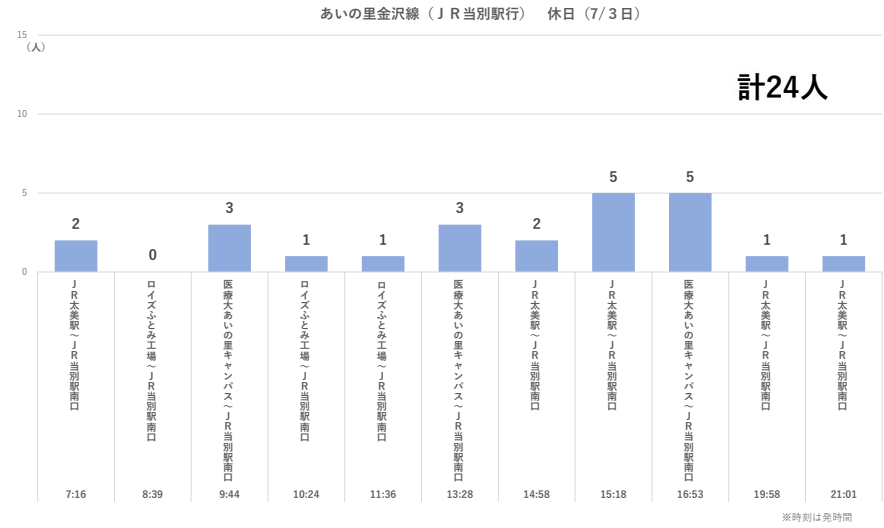
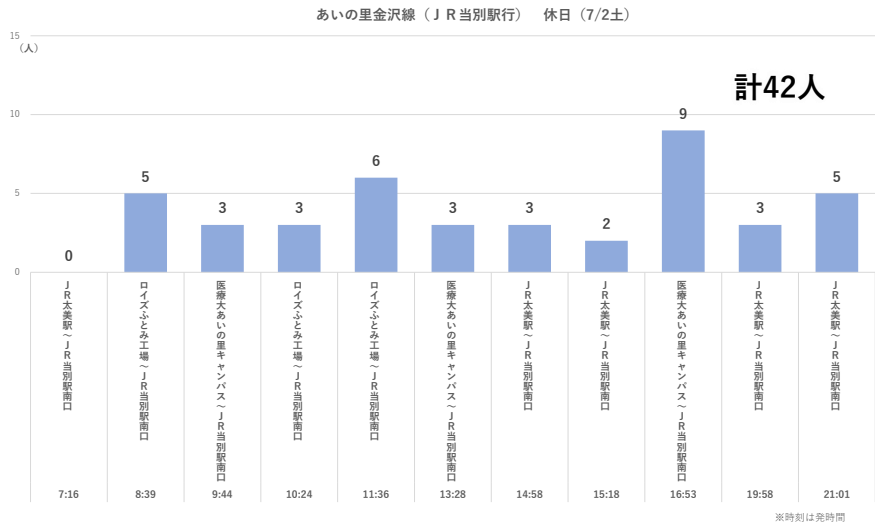
| | | 降車バス停 | | | | | | | | | | | | | | | | | | | | | | | | | | | | | | | | | | |
|------------|--------------|--------------|------------|-----------|-----------|----------|-------|-------|-------|-------|--------|-------|-----------|---------|-----------|-----------|------------|-----------|----------|------------|-----------|-----------|------------|-------|-----|-------|---------|------|-------|--------|------|-----------|---------|--|---|---|
| | | 医療大あいの里キャンパス | JRあいの里教育大駅 | あいの里3条7丁目 | あいの里4条8丁目 | ロイズふとみ工場 | ふとみ銘泉 | JR太美駅 | 太美郵便局 | 長寿園入口 | 西当別中学校 | 獅子内会館 | ヒルズW2-5-5 | ヒルズW3-南 | レクサンド記念公園 | ヒルズV2-1-4 | ヒルズV2-1-13 | ヒルズ管理センター | ヒルズコミセン前 | ヒルズE4-2-14 | ヒルズE5-1-5 | ヒルズE5-3-7 | ヒルズE5-3-17 | 当別消防署 | ゆとろ | 田西会館前 | JR当別駅南口 | 中央通り | 当別小学校 | 当小プール前 | 東町団地 | スーパーアークス前 | 北海道医療大学 | | | |
| 乗車バス停 | 医療大あいの里キャンパス | | | 1 | 1 | 2 | 1 | 1 | | | 1 | | 2 | | | 1 | | | | | | 1 | 1 | 1 | 1 | | | 3 | | | | 1 | | | | |
| | JRあいの里教育大駅 | | | 1 | 1 | 6 | | 1 | 2 | 1 | 1 | 1 | 1 | 1 | 1 | 3 | | | | | | 2 | 1 | 1 | 1 | | 1 | 1 | | | 1 | | | | | |
| | あいの里3条7丁目 | | | | | | | | | | | | | | | 1 | | | | | | | | | | | | | | | | | | | | |
| | あいの里4条8丁目 | | | | | | 1 | | | | | | | | | | | | | | | | | | | | | | | | | | | | | |
| | ロイズふとみ工場 | | | | | | | 1 | 1 | | | | | | | | | | | | | | | | | | 1 | | | | | | | | | |
| | ふとみ銘泉 | | | | | | | | | 1 | 1 | | | | | | | | | | | | | | 1 | | | | | | | | | | | |
| | JR太美駅 | | | | | | | | | | 2 | 2 | 10 | 2 | 1 | 3 | 5 | 2 | 1 | 3 | 5 | 4 | 4 | 2 | | 1 | 1 | 1 | | | | | | | 2 | |
| | 太美郵便局 | | | | | | | | | | | | | | | | | | | | | | | | | 1 | | 1 | 1 | | | | | | | |
| | 長寿園入口 | | | | | | | | | | | | | | | | | | | | | | | | | | | | | | | | | | | 2 |
| | 西当別中学校 | | | | | | | | | | | | | 1 | | | | | | | | | | | | | | | | | | | | | | |
| | 獅子内会館 | | | | | | | | | | | | | | | | | | | | | | | | | 1 | | | | | | | | | | |
| | ヒルズW2-5-5 | | | | | | | | | | | | | | | | | | | | | | | | | | | | | | | | | | | 1 |
| | ヒルズW3-南 | | | | | | | | | | | | | | | | | | | | | | | | | | | | | | | | | | | 1 |
| | レクサンド記念公園 | | | | | | | | | | | | | | | | | | | | | | | | | | | 1 | | | | | | | | 1 |
| | ヒルズV2-1-4 | | | | | | | | | | | | | | | | | | | | | | | | | | | | | | | | | | | |
| | ヒルズV2-1-13 | | | | | | | | | | | | | | | | | | | | | | | | | | | | | | | | | | | |
| | ヒルズ管理センター | | | | | | | | | | | | | | | | | | | | | | | | | | | | 1 | | | | | | | |
| | ヒルズコミセン前 | | | | | | | | | | | | | | | | | | | | | | | | | | | | | | | | | | | |
| | ヒルズE4-2-14 | | | | | | | | | | | | | | | | | | | | | | | | | | | | | | | | | | | |
| | ヒルズE5-1-5 | | | | | | | | | | | | | | | | | | | | | | | | | | | | | | | | | | | |
| ヒルズE5-3-7 | | | | | | | | | | | | | | | | | | | | | | | | | | | | | | | | | | | | |
| ヒルズE5-3-17 | | | | | | | | | | | | | | | | | | | | | | | | | | | | | | | | | | | | |
| 当別消防署 | | | | | | | | | | | | | | | | | | | | | | | | | | | | | | | | | | | | |
| ゆとろ | | | | | | | | | | | | | | | | | | | | | | | | | | | | | | | | | | | | |
| 田西会館前 | | | | | | | | | | | | | | | | | | | | | | | | | | | | | | | | | | | | |
| JR当別駅南口 | | | | | | | | | | | | | | | | | | | | | | | | | | | | | | | | | | | | |
| 中央通り | | | | | | | | | | | | | | | | | | | | | | | | | | | | | | | | | | | | |
| 当別小学校 | | | | | | | | | | | | | | | | | | | | | | | | | | | | | | | | | | | | |
| 当小プール前 | | | | | | | | | | | | | | | | | | | | | | | | | | | | | | | | | | | | |
| 東町団地 | | | | | | | | | | | | | | | | | | | | | | | | | | | | | | | | | | | | |
| スーパーアークス前 | | | | | | | | | | | | | | | | | | | | | | | | | | | | | | | | | | | | |
| 北海道医療大学 | | | | | | | | | | | | | | | | | | | | | | | | | | | | | | | | | | | | |

4. バスOD調査（便別利用者数）

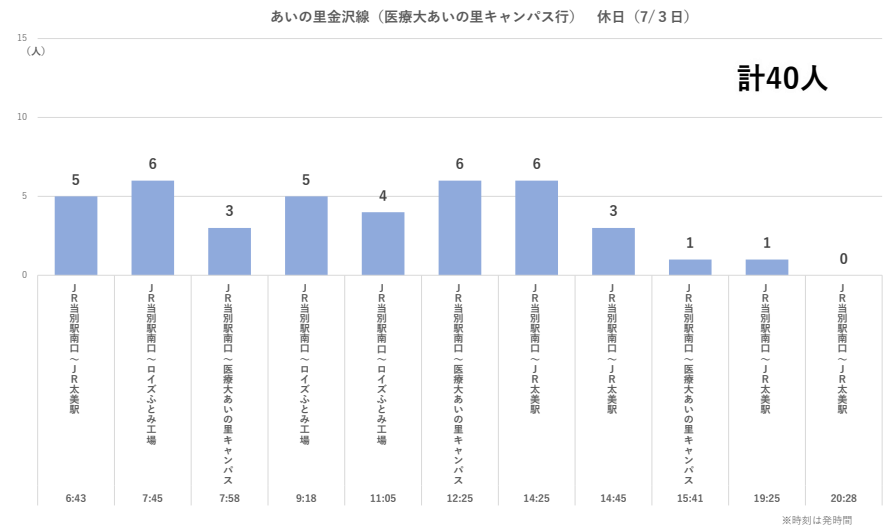
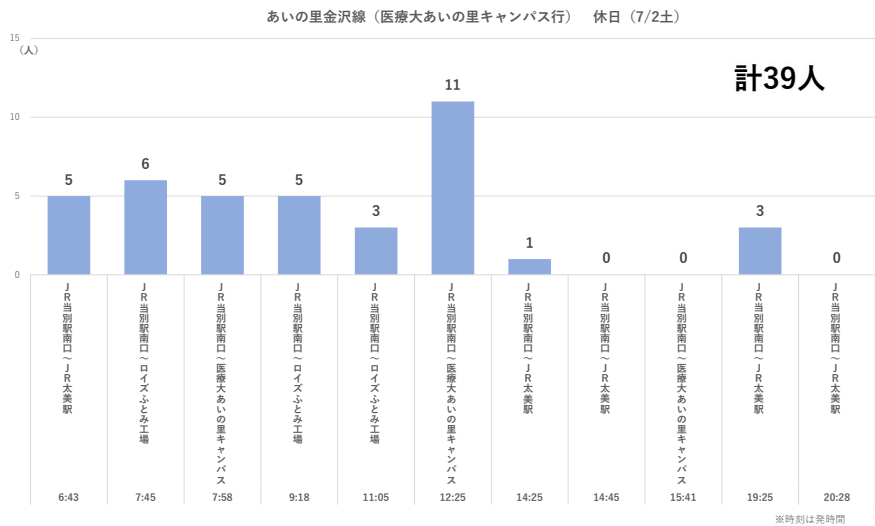
【あいの里金沢線（休日）】 ※2日間調査

- ▶ 当別行きは土日で差はあるものの、15時・16時台が比較的利用が見られる
- ▶ あいの里行きも土日で差はあるものの、午前中から午後の早い時間に利用が集中している

あいの里方面
↓
当別方面



あいの里方面
↑
金沢方面



4. バスOD調査 (ODデータ)

【あいの里金沢線 (休日)】

あいの里→当別

- ▶ JRあいの里教育大駅やJR太美駅からの乗車し、スウェーデンヒルズで降車するニーズが多い
- ▶ JR当別駅で降車するニーズは、広いエリアで見られる
- ▶ 本町エリアで完結するニーズは見られなかった

| | 降車バス停 | | | | | | | | | | | | | | | | | | | | | | | | | | |
|--------------|--------------|------------|-----------|-----------|----------|-------|-------|-------|-------|--------|-------|-----------|---------|-----------|-----------|------------|-----------|----------|------------|-----------|-----------|------------|-------|-------|---------|---|---|
| | 医療大あいの里キャンパス | JRあいの里教育大駅 | あいの里3条7丁目 | あいの里4条8丁目 | ロイズふとみ工場 | ふとみ銘泉 | JR太美駅 | 太美郵便局 | 長寿園入口 | 西当別中学校 | 獅子内会館 | ヒルズW2-5-5 | ヒルズW3-南 | レクサンド記念公園 | ヒルズV2-1-4 | ヒルズV2-1-13 | ヒルズ管理センター | ヒルズコミセン前 | ヒルズE4-2-14 | ヒルズE5-1-5 | ヒルズE5-3-7 | ヒルズE5-3-17 | 当別消防署 | 田西会館前 | JR当別駅南口 | | |
| 医療大あいの里キャンパス | | | | | | | | | | | | | | | | 1 | | | | 1 | 1 | | | | | | |
| JRあいの里教育大駅 | | | | | | 1 | 1 | | 1 | | | 2 | | 1 | | 1 | | | | 1 | | | | 1 | | | 1 |
| あいの里3条7丁目 | | | | | | | | | | | | | | | | | | | | | | | | | | | |
| あいの里4条8丁目 | | | | | | | | | | | | | | | | | | | | | | | | | | | |
| ロイズふとみ工場 | | | | | | | | | | | | | | | | | | | | | | | | | | | |
| ふとみ銘泉 | | | | | | | | | | | | | | | | | | | | | | 1 | | | 1 | 1 | 1 |
| JR太美駅 | | | | | | | | | | | | 3 | 1 | 1 | 1 | 1 | 1 | | | 4 | 2 | 1 | | | | | 1 |
| 太美郵便局 | | | | | | | | | | | | 1 | | | | | | | | | | | | | | | |
| 長寿園入口 | | | | | | | | | | | | | | | 1 | | | | | | | | | | | | 2 |
| 西当別中学校 | | | | | | | | | | | | | | | | | | | | | | 1 | | | | | |
| 獅子内会館 | | | | | | | | | | | | | | | | | | | | | | | | | 1 | | |
| ヒルズW2-5-5 | | | | | | | | | | | | | | | | | | | | | | | | | | | |
| ヒルズW3-南 | | | | | | | | | | | | | | | | | | | | | | | | | | | |
| レクサンド記念公園 | | | | | | | | | | | | | | | | | | | | | | | | | | | 2 |
| ヒルズV2-1-4 | | | | | | | | | | | | | | | | | | | | | | | | | | | |
| ヒルズV2-1-13 | | | | | | | | | | | | | | | | | | | | | | | | | | | |
| ヒルズ管理センター | | | | | | | | | | | | | | | | | | | | | | | | | | | 1 |
| ヒルズコミセン前 | | | | | | | | | | | | | | | | | | | | | | | | | | | |
| ヒルズE4-2-14 | | | | | | | | | | | | | | | | | | | | | | | | | | | |
| ヒルズE5-1-5 | | | | | | | | | | | | | | | | | | | | | | | | | | | |
| ヒルズE5-3-7 | | | | | | | | | | | | | | | | | | | | | | | | | | | 1 |
| ヒルズE5-3-17 | | | | | | | | | | | | | | | | | | | | | | | | | | | 1 |
| 当別消防署 | | | | | | | | | | | | | | | | | | | | | | | | | | | |
| 田西会館前 | | | | | | | | | | | | | | | | | | | | | | | | | | | |
| JR当別駅南口 | | | | | | | | | | | | | | | | | | | | | | | | | | | |

4. バスOD調査 (ODデータ)

【あいの里金沢線 (休日)】

当別→あいの里

- ▶ 当別駅で乗車し、スウェーデンヒルズ、太美エリア、あいの里エリアそれぞれで降車するニーズが一定数見られた
- ▶ スウェーデンヒルズで乗車し、太美駅で降車するニーズが多い
- ▶ JRあいの里教育大駅で降車するニーズも多い
- ▶ 本町エリアで完結するニーズは見られなかった

| | 降車バス停 | | | | | | | | | | | | | | | | | | | | | | | | | |
|--|---------|-------|-------|------------|-----------|-----------|------------|----------|-----------|------------|-----------|-----------|---------|-----------|-------|--------|-------|-------|-------|-------|----------|-----------|-----------|------------|--------------|---|
| | JR当別駅南口 | 田西会館前 | 当別消防署 | ヒルズE5-3-17 | ヒルズE5-3-7 | ヒルズE5-1-5 | ヒルズE4-2-14 | ヒルズコミセン前 | ヒルズ管理センター | ヒルズV2-1-13 | ヒルズV2-1-4 | レクサンド記念公園 | ヒルズW3-南 | ヒルズW2-5-5 | 獅子内会館 | 西当別中学校 | 長寿園入口 | 太美郵便局 | JR太美駅 | ふとみ銘泉 | ロイズふとみ工場 | あいの里4条8丁目 | あいの里3条7丁目 | JRあいの里教育大駅 | 医療大あいの里キャンパス | |
| あいの里金沢線 医療大あいの里キャンパス行 夏期休日 (合算) 全11便 | | | | | | | | | | | | | | | | | | | | | | | | | | |
| JR当別駅南口 | | | 1 | 1 | 1 | | | 1 | | | | | | | | | 1 | | 1 | 1 | | | | 2 | 1 | |
| 田西会館前 | | | | | | | | | | | | 1 | | | | | | | | | | | | | | |
| 当別消防署 | | | | | | | | | | | | | | | | 1 | 1 | | | 1 | | | | | 1 | |
| ヒルズE5-3-17 | | | | | | | | | | | | | | | | 1 | | | 2 | 1 | | | | | | |
| ヒルズE5-3-7 | | | | | | | | | | | | | | | | | | | 2 | 1 | | | | | 1 | |
| ヒルズE5-1-5 | | | | | | | | | | | | | | | | 1 | | 1 | 3 | | | | | | 2 | |
| ヒルズE4-2-14 | | | | | | | | | | | | | | | | | | | 2 | | | | | | | |
| ヒルズコミセン前 | | | | | | | | | | | | | | | | | | | 1 | | | | | | | |
| ヒルズ管理センター | | | | | | | | | | | | | | | | | | | 1 | | | | | | | 1 |
| ヒルズV2-1-13 | | | | | | | | | | | | | | | | | | 1 | 2 | | | | | | | |
| ヒルズV2-1-4 | | | | | | | | | | | | | | | | | | 2 | 1 | | | | | | | |
| レクサンド記念公園 | | | | | | | | | | | | | | | | | | | | | | | | | | |
| ヒルズW3-南 | | | | | | | | | | | | | | | | | | | | 1 | | | | | | |
| ヒルズW2-5-5 | | | | | | | | | | | | | | | | | | 1 | 6 | | | | | | 2 | |
| 獅子内会館 | | | | | | | | | | | | | | | | | | | | | | | | | | |
| 西当別中学校 | | | | | | | | | | | | | | | | | | | | 1 | | | | | | |
| 長寿園入口 | | | | | | | | | | | | | | | | | | | | | 1 | | | | | |
| 太美郵便局 | | | | | | | | | | | | | | | | | | | | | | | | | | |
| JR太美駅 | | | | | | | | | | | | | | | | | | | | | | | | | | |
| ふとみ銘泉 | | | | | | | | | | | | | | | | | | | | | | | | | 2 | |
| ロイズふとみ工場 | | | | | | | | | | | | | | | | | | | | | | | | | | |
| あいの里4条8丁目 | | | | | | | | | | | | | | | | | | | | | | | | | | |
| あいの里3条7丁目 | | | | | | | | | | | | | | | | | | | | | | | | | | |
| JRあいの里教育大駅 | | | | | | | | | | | | | | | | | | | | | | | | | | |
| 医療大あいの里キャンパス | | | | | | | | | | | | | | | | | | | | | | | | | | |

4. バスOD調査（便別利用者数）

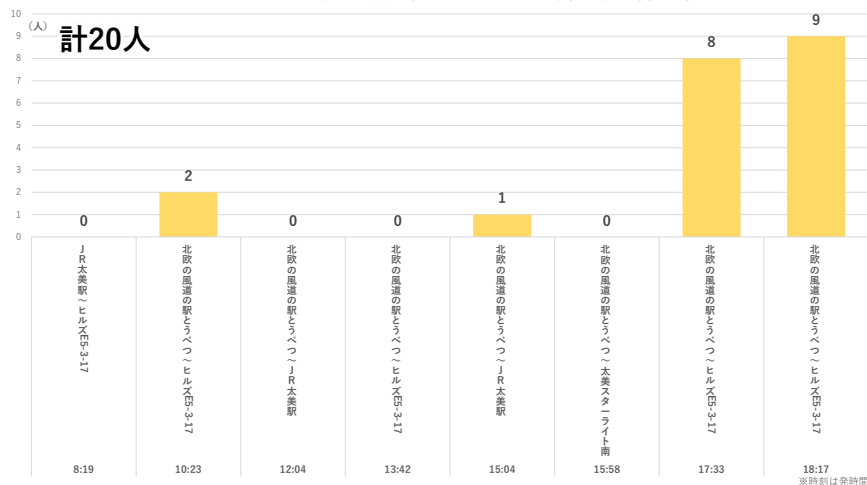
【西当別道の駅線（平日）】 ※2日間調査

▶スウェーデンヒルズ行きも道の駅行きも、日によって差が見られ、また利用のない便も多い

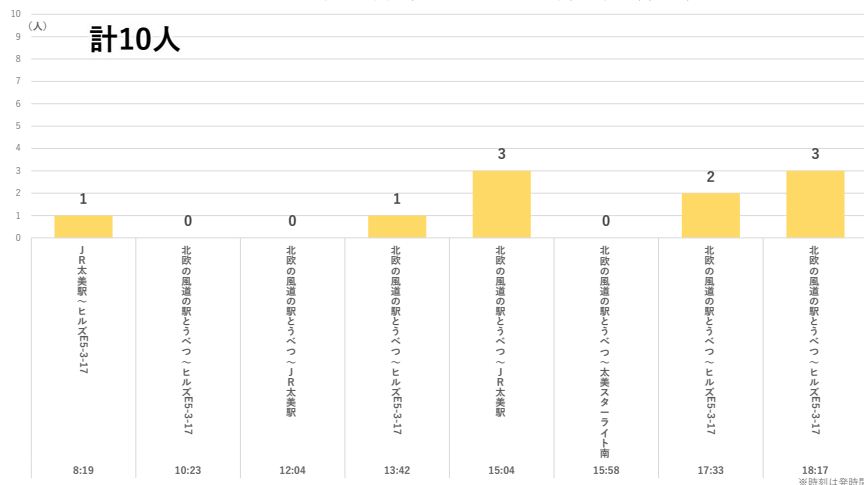
※スウェーデンヒルズ行き3便・6便、道の駅行き1便・4便・6便・8便・9便は、両日とも利用なし

道の駅
方面
↓
ヒルズ
方面

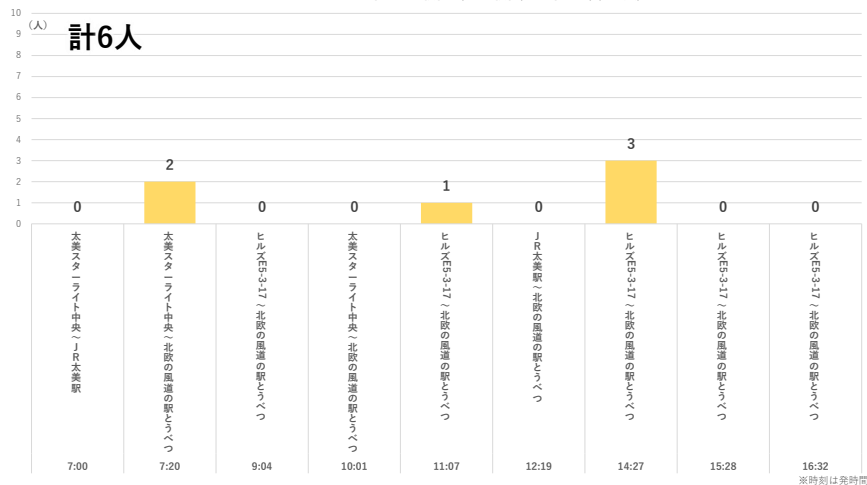
西当別道の駅線（ヒルズ・スターライト行） 平日（6/28火）



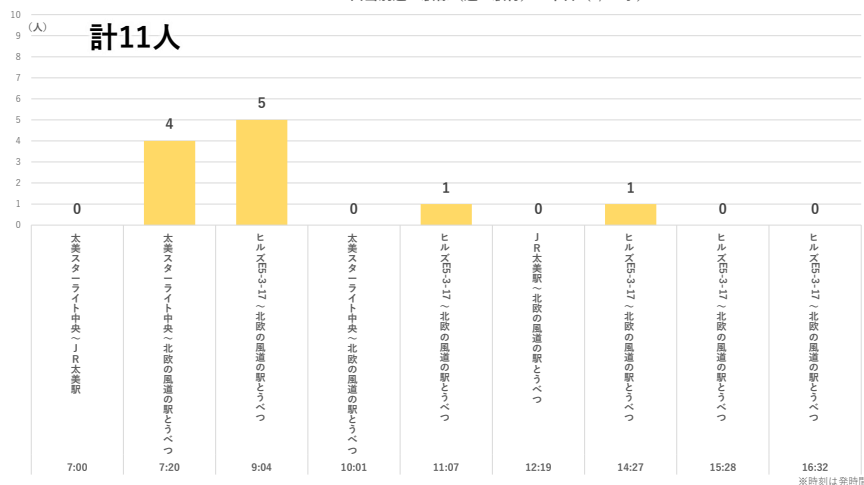
西当別道の駅線（ヒルズ・スターライト行） 平日（6/29水）



西当別道の駅線（道の駅行） 平日（6/28火）



西当別道の駅線（道の駅行） 平日（6/29水）



道の駅
方面
↑
ヒルズ
方面

4. バスOD調査 (ODデータ)

【西当別道の駅線 (平日)】 ※2日間調査

- ▶スウェーデンヒルズ行きでは、道の駅からJR太美駅への利用、JR太美駅からスウェーデンヒルズへの利用、日当別中学校からスウェーデンヒルズへの利用が比較的多い
- ▶道の駅行きでは、スウェーデンヒルズから道の駅への利用、JR太美駅から道の駅への利用が比較的多い
- ▶太美スターライトでのODは、JR太美駅への利用が若干発生している

| 乗車バス地 | 降車バス停 | | | | | | | | | | | | | | | | | | | | | |
|---|-------------|-----|-------|-------|---------------|------------|-----------|-------|--------|-------|-----------|---------|-----------|-----------|------------|-----------|----------|------------|-----------|-----------|------------|--|
| | 北欧の風道の駅とうべつ | 太美南 | JR太美駅 | ふとみ銘泉 | 西当別コミュニティセンター | 太美スターライト中央 | 太美スターライト南 | 長寿園入口 | 西当別中学校 | 獅子内会館 | ヒルズW2-5-5 | ヒルズW3-南 | レクサンド記念公園 | ヒルズV2-1-4 | ヒルズV2-1-13 | ヒルズ管理センター | ヒルズコミセン前 | ヒルズE4-2-14 | ヒルズE5-1-5 | ヒルズE5-3-7 | ヒルズE5-3-17 | |
| 西当別道の駅線 ヒルズ・スターライト行 夏期平日 (合算) 全8便 | | | | | | | | | | | | | | | | | | | | | | |
| 北欧の風道の駅とうべつ | | | 2 | | | | | | | | | | 1 | | | | | | | | | |
| 太美南 | | | | | | | | | | | | | | | | | | | | | | |
| JR太美駅 | | | | | | 1 | | | | | | | | | | | | | 3 | | 1 | |
| ふとみ銘泉 | | | | | | | | | | | | | 1 | | | | | | | | | |
| 西当別コミュニティセンター | | | | | | | | | | | | | | | | | | | 1 | | | |
| 太美スターライト中央 | | | | | | | | | | | | | | | | | | | | | | |
| 太美スターライト南 | | | | | | | | | | | | | | | | | | | | | | |
| 長寿園入口 | | | | | | | | | | | | | | 1 | | | | | | | | |
| 西当別中学校 | | | | | | | | | | | | | | | | | | | | | | |
| 獅子内会館 | | | | | | | | | | | | | | | | | | | | | | |
| ヒルズW2-5-5 | | | | | | | | | | | | | | | | | | | | | | |
| ヒルズW3-南 | | | | | | | | | | | | | | | | | | | | | | |
| レクサンド記念公園 | | | | | | | | | | | | | | | | | | | | | | |
| ヒルズV2-1-4 | | | | | | | | | | | | | | | | | | | | | | |
| ヒルズV2-1-13 | | | | | | | | | | | | | | | | | | | | | | |
| ヒルズ管理センター | | | | | | | | | | | | | | | | | | | | | | |
| ヒルズコミセン前 | | | | | | | | | | | | | | | | | | | | | | |
| ヒルズE4-2-14 | | | | | | | | | | | | | | | | | | | | | | |
| ヒルズE5-1-5 | | | | | | | | | | | | | | | | | | | | | | |
| ヒルズE5-3-7 | | | | | | | | | | | | | | | | | | | | | | |
| ヒルズE5-3-17 | | | | | | | | | | | | | | | | | | | | | | |

| 乗車バス地 | 降車バス停 | | | | | | | | | | | | | | | | | | | | | | |
|----------------------------------|------------|-----------|-----------|------------|----------|-----------|------------|-----------|-----------|---------|-----------|-------|--------|-------|------------|-----------|---------------|-------|-------|-----|-------------|--|--|
| | ヒルズE5-3-17 | ヒルズE5-3-7 | ヒルズE5-1-5 | ヒルズE4-2-14 | ヒルズコミセン前 | ヒルズ管理センター | ヒルズV2-1-13 | ヒルズV2-1-4 | レクサンド記念公園 | ヒルズW3-南 | ヒルズW2-5-5 | 獅子内会館 | 西当別中学校 | 長寿園入口 | 太美スターライト中央 | 太美スターライト南 | 西当別コミュニティセンター | ふとみ銘泉 | JR太美駅 | 太美南 | 北欧の風道の駅とうべつ | | |
| 西当別道の駅線 道の駅行 夏期平日 (合算) 全9便 | | | | | | | | | | | | | | | | | | | | | | | |
| ヒルズE5-3-17 | | | | | | | | | | | | | | | | | | | | | | | |
| ヒルズE5-3-7 | | | | | | | | | | | | | | | | | | | | | | | |
| ヒルズE5-1-5 | | | | | | | | | | | | | | | | | | | | | | | |
| ヒルズE4-2-14 | | | | | | | | | | | | | | | | | | | | | | | |
| ヒルズコミセン前 | | | | | | | | | | | | | | | | | | | | | | | |
| ヒルズ管理センター | | | | | | | | | | | | | | | | | | | | | | | |
| ヒルズV2-1-13 | | | | | | | | | | | | | | | | | | | | | | | |
| ヒルズV2-1-4 | | | | | | | | | | | | | | | | | | | | | | | |
| レクサンド記念公園 | | | | | | | | | | | | | | | | | | | | | | | |
| ヒルズW3-南 | | | | | | | | | | | | | | | | | | | | | | | |
| ヒルズW2-5-5 | | | | | | | | | | | | | | | | | | | | | | | |
| 獅子内会館 | | | | | | | | | | | | | | | | | | | | | | | |
| 西当別中学校 | | | | | | | | | | | | | | | | | | | | | | | |
| 長寿園入口 | | | | | | | | | | | | | | | | | | | | | | | |
| 太美スターライト中央 | | | | | | | | | | | | | | | | | | | | | | | |
| 太美スターライト南 | | | | | | | | | | | | | | | | | | | | | | | |
| 西当別コミュニティセンター | | | | | | | | | | | | | | | | | | | | | | | |
| ふとみ銘泉 | | | | | | | | | | | | | | | | | | | | | | | |
| JR太美駅 | | | | | | | | | | | | | | | | | | | | | | | |
| 太美南 | | | | | | | | | | | | | | | | | | | | | | | |
| 北欧の風道の駅とうべつ | | | | | | | | | | | | | | | | | | | | | | | |

4. バスOD調査（便別利用者数）

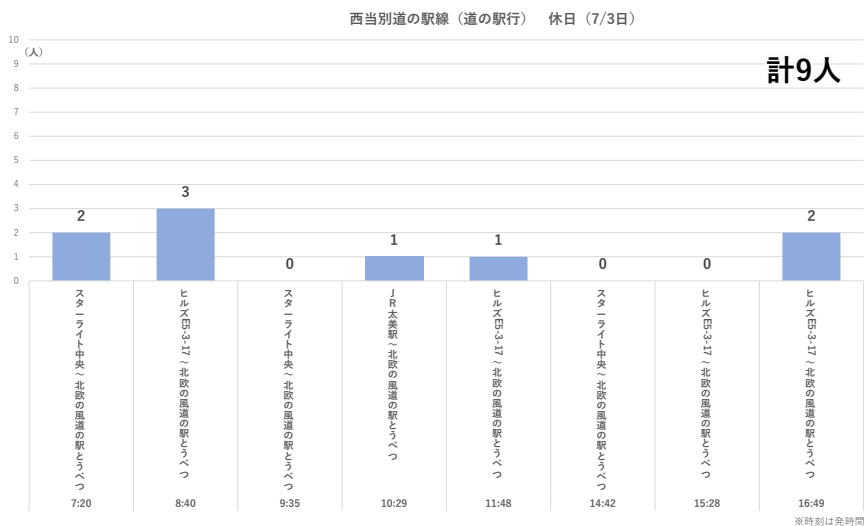
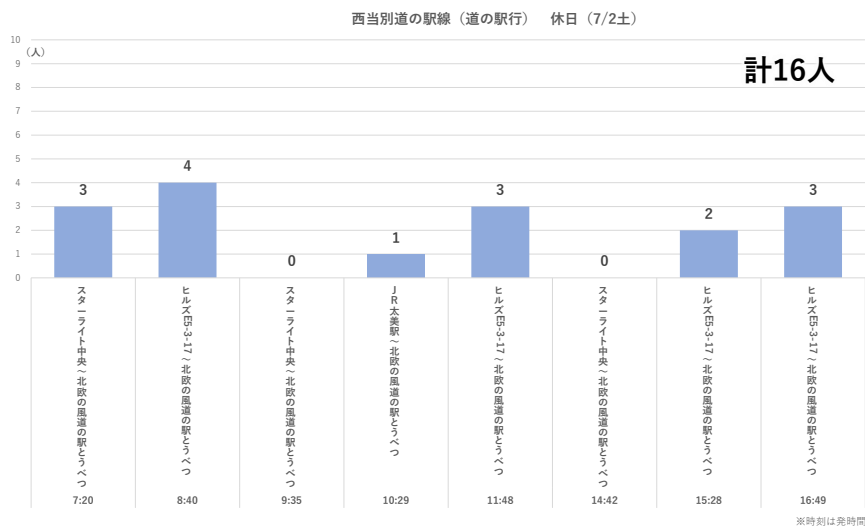
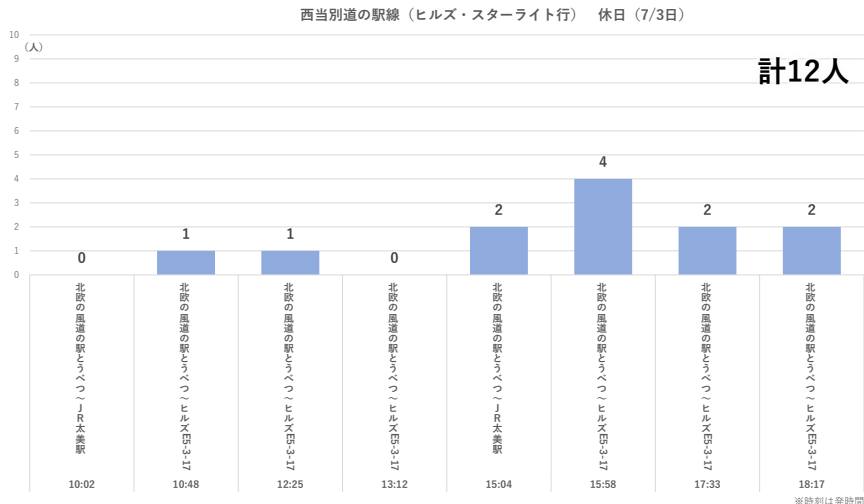
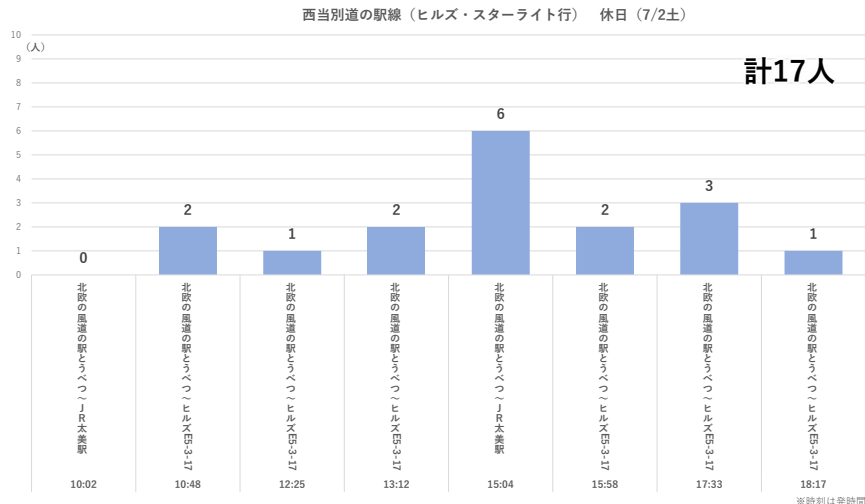
【西当別道の駅線（休日）】 ※2日間調査

▶スウェーデンヒルズ行きは午後以降、道の駅行きは午前中の利用が比較的多い

※スウェーデンヒルズ行きの1便、道の駅行きの3便・6便は両日ともに利用なし

道の駅方面
↓
ヒルズ方面

道の駅方面
↑
ヒルズ方面



4. バスOD調査 (ODデータ)

【西当別道の駅線 (休日)】 ※2日間調査

- ▶スウェーデンヒルズ行きでは、道の駅から太美駅、太美駅からスウェーデンヒルズへの利用が多い
- ▶道の駅行きでは、スウェーデンヒルズから太美駅、太美駅から道の駅への利用が多い
- ▶上記のうち特に、太美駅～道の駅間の利用は平日よりも多い

| 乗車バス地 | 降車バス停 | | | | | | | | | | | | | | | | | | | | | |
|---|-------------|-----|-------|-------|---------------|------------|-----------|-------|--------|-------|-----------|---------|-----------|------------|-----------|----------|------------|-----------|-----------|------------|---|--|
| | 北欧の風道の駅とうべつ | 太美南 | JR太美駅 | ふとみ銘泉 | 西当別コミュニティセンター | 太美スターライト中央 | 太美スターライト南 | 長寿園入口 | 西当別中学校 | 獅子内会館 | ヒルズW2-5-5 | ヒルズW3-南 | レクサンド記念公園 | ヒルズV2-1-13 | ヒルズ管理センター | ヒルズコミセン前 | ヒルズE4-2-14 | ヒルズE5-1-5 | ヒルズE5-3-7 | ヒルズE5-3-17 | | |
| 西当別道の駅線 ヒルズ・スターライト行 夏期休日 (合算) 全8便 | | | | | | | | | | | | | | | | | | | | | | |
| 北欧の風道の駅とうべつ | | 7 | | | | | | | | | | | | | | | | | | | | |
| 太美南 | | | | | | | | | | | | | | | | | | | | | | |
| JR太美駅 | | | | | | | | | 1 | | | | | | 1 | | | | 2 | | 1 | |
| ふとみ銘泉 | | | | | | | | | | | | | | | | | | 1 | | | 1 | |
| 西当別コミュニティセンター | | | | | | | | | | | | | | | 1 | | | | | | | |
| 太美スターライト中央 | | | | | | | | | | | | | | | | | | 1 | | | | |
| 太美スターライト南 | | | | | | | | | | | | | | | | | | | | | | |
| 長寿園入口 | | | | | | | | | | | | | | | | | | | | | | |
| 西当別中学校 | | | | | | | | | | 1 | | | | | | | | | | | | |
| 獅子内会館 | | | | | | | | | | | | | | | | | | | | | | |
| ヒルズW2-5-5 | | | | | | | | | | | | | | | 1 | | | | | | | |
| ヒルズW3-南 | | | | | | | | | | | | | | | 1 | | | | | | | |
| レクサンド記念公園 | | | | | | | | | | | | | | | | | | | | | | |
| ヒルズV2-1-4 | | | | | | | | | | | | | | | | | | | | | | |
| ヒルズV2-1-13 | | | | | | | | | | | | | | | | | | | | | | |
| ヒルズ管理センター | | | | | | | | | | | | | | | | | | | | | | |
| ヒルズコミセン前 | | | | | | | | | | | | | | | | | | | | | | |
| ヒルズE4-2-14 | | | | | | | | | | | | | | | | | | | | | | |
| ヒルズE5-1-5 | | | | | | | | | | | | | | | | | | | | | | |
| ヒルズE5-3-7 | | | | | | | | | | | | | | | | | | | | | | |
| ヒルズE5-3-17 | | | | | | | | | | | | | | | | | | | | | | |

| 乗車バス停 | 降車バス停 | | | | | | | | | | | | | | | | | | | | | | |
|----------------------------------|-------------|-----|-------|-------|---------------|------------|-----------|-------|--------|-------|-----------|---------|-----------|-----------|------------|-----------|----------|------------|-----------|-----------|------------|--|---|
| | 北欧の風道の駅とうべつ | 太美南 | JR太美駅 | ふとみ銘泉 | 西当別コミュニティセンター | 太美スターライト中央 | 太美スターライト南 | 長寿園入口 | 西当別中学校 | 獅子内会館 | ヒルズW2-5-5 | ヒルズW3-南 | レクサンド記念公園 | ヒルズV2-1-4 | ヒルズV2-1-13 | ヒルズ管理センター | ヒルズコミセン前 | ヒルズE4-2-14 | ヒルズE5-1-5 | ヒルズE5-3-7 | ヒルズE5-3-17 | | |
| 西当別道の駅線 道の駅行 夏期休日 (合算) 全8便 | | | | | | | | | | | | | | | | | | | | | | | |
| ヒルズE5-3-17 | | | | | | | | | | | | | | | | | | | | | | | 1 |
| ヒルズE5-3-7 | | | | | | | | | | | | | | | | | | | | | | | 1 |
| ヒルズE5-1-5 | | | | | | | | | | | | | | | | | | | | | | | 2 |
| ヒルズE4-2-14 | | | | | | | | | | | | | | | | | | | | | | | 1 |
| ヒルズコミセン前 | | | | | | | | | | | | | | | | | | | | | | | 1 |
| ヒルズ管理センター | | | | | | | | | | | | | | | | | | | | | | | 1 |
| ヒルズV2-1-13 | | | | | | | | | | | | | | | | | | | | | | | 1 |
| ヒルズV2-1-4 | | | | | | | | | | | | | | | | | | | | | | | 1 |
| レクサンド記念公園 | | | | | | | | | | | | | | | | | | | | | | | 1 |
| ヒルズW3-南 | | | | | | | | | | | | | | | | | | | | | | | 1 |
| ヒルズW2-5-5 | | | | | | | | | | | | | | | | | | | | | | | 2 |
| 獅子内会館 | | | | | | | | | | | | | | | | | | | | | | | 2 |
| 西当別中学校 | | | | | | | | | | | | | | | | | | | | | | | 1 |
| 長寿園入口 | | | | | | | | | | | | | | | | | | | | | | | 1 |
| 太美スターライト中央 | | | | | | | | | | | | | | | | | | | | | | | 1 |
| 太美スターライト南 | | | | | | | | | | | | | | | | | | | | | | | 1 |
| 西当別コミュニティセンター | | | | | | | | | | | | | | | | | | | | | | | 1 |
| ふとみ銘泉 | | | | | | | | | | | | | | | | | | | | | | | 1 |
| JR太美駅 | | | | | | | | | | | | | | | | | | | | | | | 6 |
| 太美南 | | | | | | | | | | | | | | | | | | | | | | | 6 |
| 北欧の風道の駅とうべつ | | | | | | | | | | | | | | | | | | | | | | | 7 |

4. バスOD調査（便別利用者数）

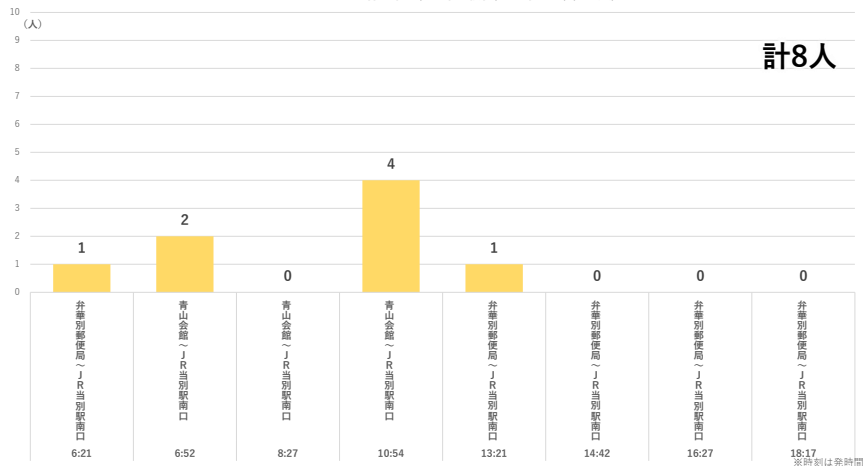
【青山線（平日）】 ※2日間調査

▶当別行きでは午前中の利用が多く、青山行きでは午後の利用が比較的多い

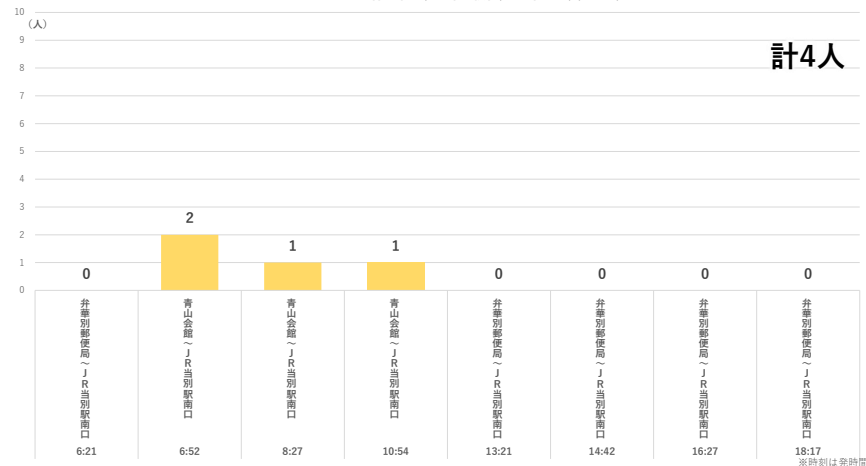
※当別行きの6便・7便・8便、青山行きの3便・4便は両日ともに利用なし

青山方面
↓
当別駅方面

青山線（JR当別駅行） 平日（6/28火）

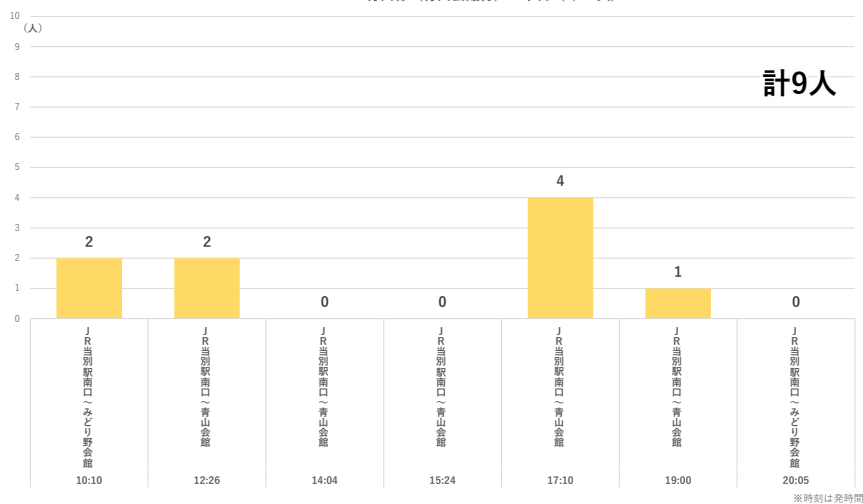


青山線（JR当別駅行） 平日（6/29水）

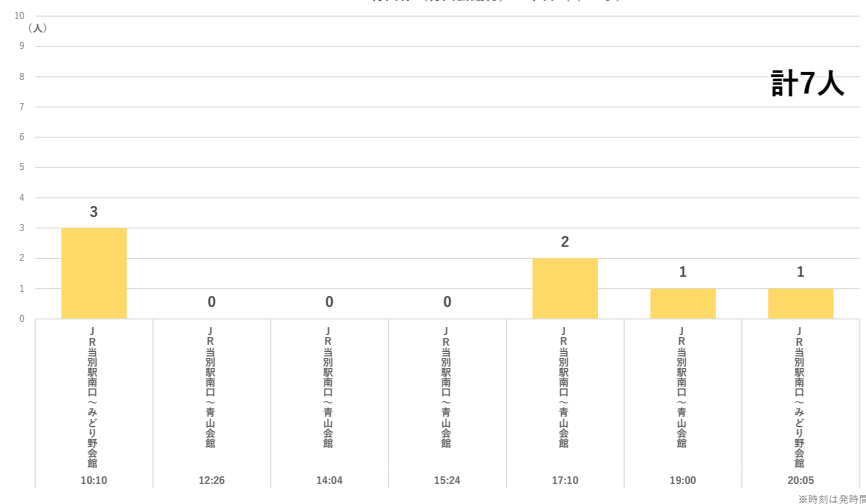


青山方面
↑
当別駅方面

青山線（青山会館行） 平日（6/28火）



青山線（青山会館行） 平日（6/29水）



4. バスOD調査 (ODデータ)

【青山線 (平日)】 ※2日間調査

- ▶ 当別行きでは、みどり野エリアから当別駅北口への利用が多い
- ▶ 青山行きでは、当別駅南口からのみどり野エリアへの利用が多い
- ▶ 両方向ともに、当別駅北口を超えて南口との利用が見られる

| 乗車バス停 | 降車バス停 | | | | | | | | | | | | |
|--------------------------------|-------|--------|--------|--------|----------|------|------|-------|-------|-----|---------|-------|---------|
| | 青山会館 | 弁華別郵便局 | みどり野団地 | みどり野会館 | とうべつ整形外科 | 中央団地 | 北栄団地 | もみじ公園 | 森林管理署 | ゆとろ | JR当別駅北口 | 当別町役場 | JR当別駅南口 |
| 青山線 JR当別駅行 夏期平日 (合算) 全8便 | | | | | | | | | | | | | |
| 青山会館 | | | | | | | | | | | | 1 | 1 |
| 弁華別郵便局 | | | | | | | | | | | 1 | 1 | |
| みどり野団地 | | | | | | | | | | | 1 | | 1 |
| みどり野会館 | | | | | | | | | | | 1 | | |
| とうべつ整形外科 | | | | | | | | | | | | | |
| 中央団地 | | | | | | | | | 1 | | | | |
| 北栄団地 | | | | | | | | | | | | | 1 |
| もみじ公園 | | | | | | | | | | | | | |
| 森林管理署 | | | | | | | | | | | | | |
| ゆとろ | | | | | | | | | | | | | |
| JR当別駅北口 | | | | | | | | | | | | | |
| 当別町役場 | | | | | | | | | | | | | |
| JR当別駅南口 | | | | | | | | | | | | | |

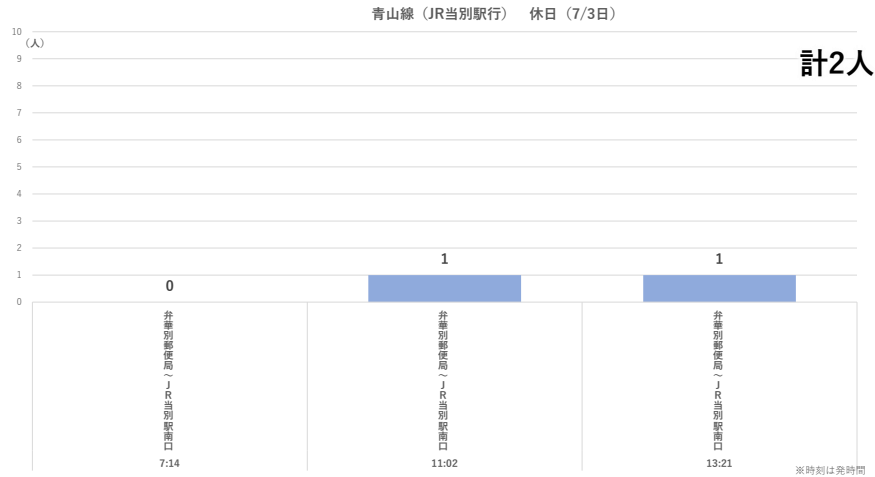
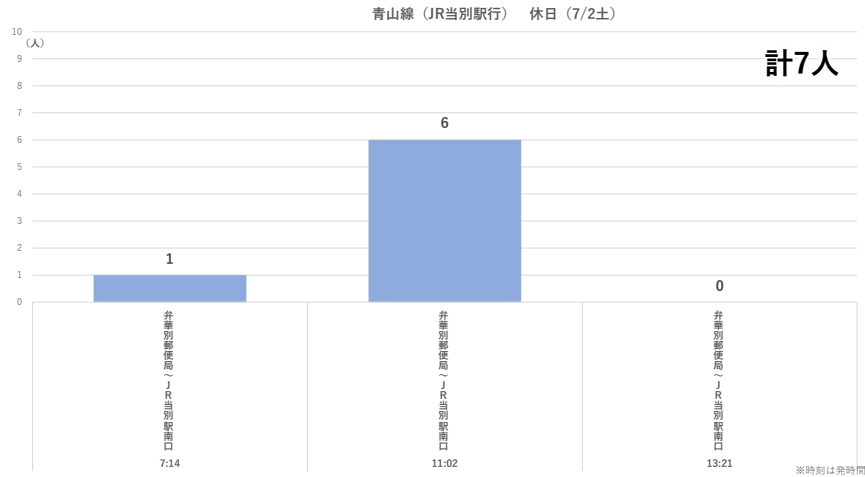
| 乗車バス停 | 降車バス停 | | | | | | | | | | | | |
|-------------------------------|---------|-------|---------|-----|-------|-------|------|------|----------|--------|--------|--------|------|
| | JR当別駅南口 | 当別町役場 | JR当別駅北口 | ゆとろ | 森林管理署 | もみじ公園 | 北栄団地 | 中央団地 | とうべつ整形外科 | 弁華別郵便局 | みどり野団地 | みどり野会館 | 青山会館 |
| 青山線 青山会館行 夏期平日 (合算) 全7便 | | | | | | | | | | | | | |
| JR当別駅南口 | | | | 1 | | | | 1 | 1 | | 3 | 2 | |
| 当別町役場 | | | | | | | | | | | | | |
| JR当別駅北口 | | | | | | | 1 | | | | 1 | | |
| ゆとろ | | | | | | | 1 | | | | | | |
| 森林管理署 | | | | | | | | | | | | | |
| もみじ公園 | | | | | | | | 1 | | | | | |
| 北栄団地 | | | | | | | | | | | | | |
| 中央団地 | | | | | | | | | | | | | |
| とうべつ整形外科 | | | | | | | | | | | | | |
| 弁華別郵便局 | | | | | | | | | | | | | |
| みどり野団地 | | | | | | | | | | | | | |
| みどり野会館 | | | | | | | | | | | | | |
| 青山会館 | | | | | | | | | | | | | |

4. バスOD調査（便別利用者数）

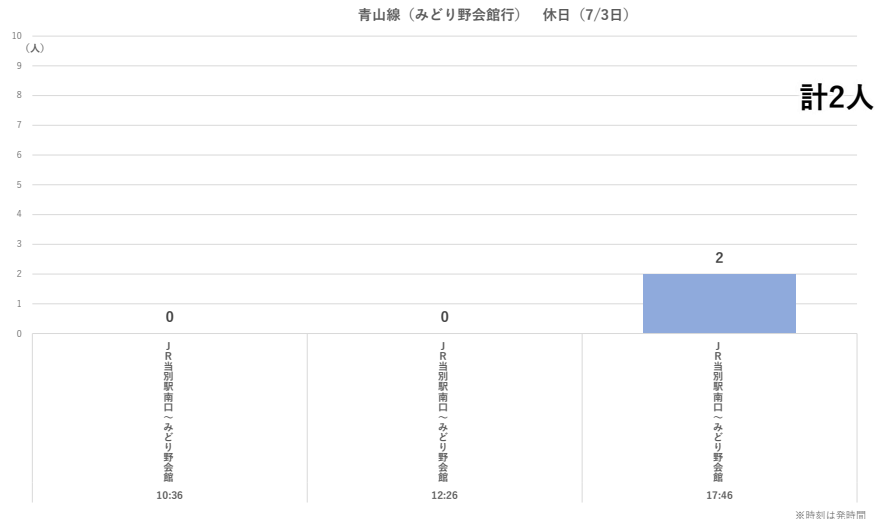
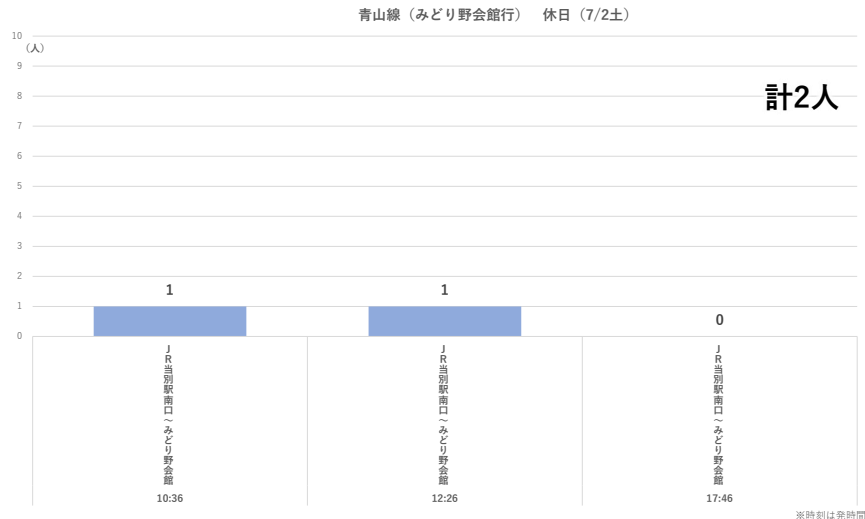
【青山線（休日）】 ※2日間調査

- ▶当別行きは、土曜日に6名の利用が見られたが、その他の便の利用はすくない
- ▶青山行きは、いずれの便も利用が少ない

青山方面
↓
当別駅方面



青山方面
↑
当別駅方面



4. バスOD調査 (ODデータ)

【青山線 (休日)】 ※2日間調査

- ▶当別行きは、みどり野エリアから当別駅北口・南口への利用が見られるが、その他の利用はない
- ▶青山行きは、当別駅南口からみどり野エリアへの利用が見られるが、その他の利用はない

| | | 降車バス停 | | | | | | | | | | | | |
|---------|--------------------------------|-------|--------|--------|--------|----------|------|------|-------|-------|-----|---------|-------|---------|
| | | 青山会館 | 弁華別郵便局 | みどり野団地 | みどり野会館 | とうべつ整形外科 | 中央団地 | 北栄団地 | もみじ公園 | 森林管理署 | ゆとろ | JR当別駅北口 | 当別町役場 | JR当別駅南口 |
| 乗車バス停 | 青山線 JR当別駅行 夏期休日 (合算) 全3便 | | | | | | | | | | | | | |
| | 青山会館 | | | | | | | | | | | | | |
| | 弁華別郵便局 | | | | | | | | | | 2 | | 1 | |
| | みどり野団地 | | | | | | | | | | | | 2 | |
| | みどり野会館 | | | | | | | | | | | | 1 | |
| | とうべつ整形外科 | | | | | | | | | | | | | |
| | 中央団地 | | | | | | | | | | | | | |
| | 北栄団地 | | | | | | | | | | | | | |
| | もみじ公園 | | | | | | | | | | | | | |
| | 森林管理署 | | | | | | | | | | | | | |
| | ゆとろ | | | | | | | | | | | | | |
| | JR当別駅北口 | | | | | | | | | | | | | |
| 当別町役場 | | | | | | | | | | | | | | |
| JR当別駅南口 | | | | | | | | | | | | | | |

| | | 降車バス停 | | | | | | | | | | | | |
|--------|-------------------------------|---------|-------|---------|-----|-------|-------|------|------|----------|--------|--------|--------|------|
| | | JR当別駅南口 | 当別町役場 | JR当別駅北口 | ゆとろ | 森林管理署 | もみじ公園 | 北栄団地 | 中央団地 | とうべつ整形外科 | 弁華別郵便局 | みどり野団地 | みどり野会館 | 青山会館 |
| 乗車バス停 | 青山線 青山会館行 夏期休日 (合算) 全3便 | | | | | | | | | | | | | |
| | JR当別駅南口 | | | | | | | | | | | 1 | 1 | |
| | 当別町役場 | | | | | | | | | | | | | |
| | JR当別駅北口 | | | | | | | | | | | | | |
| | ゆとろ | | | | | | | | | | | | | |
| | 森林管理署 | | | | | | | | | | | | | |
| | もみじ公園 | | | | | | | | | | | | | |
| | 北栄団地 | | | | | | | | | | | | | |
| | 中央団地 | | | | | | | | | | | | | |
| | とうべつ整形外科 | | | | | | | | | | | | | |
| | 弁華別郵便局 | | | | | | | | | | | | | |
| | みどり野団地 | | | | | | | | | | | | | |
| みどり野会館 | | | | | | | | | | | | | | |
| 青山会館 | | | | | | | | | | | | | | |

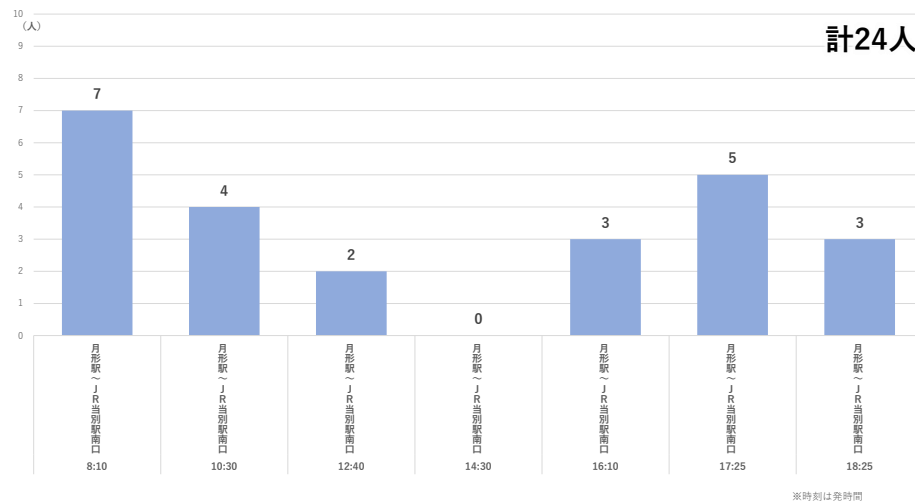
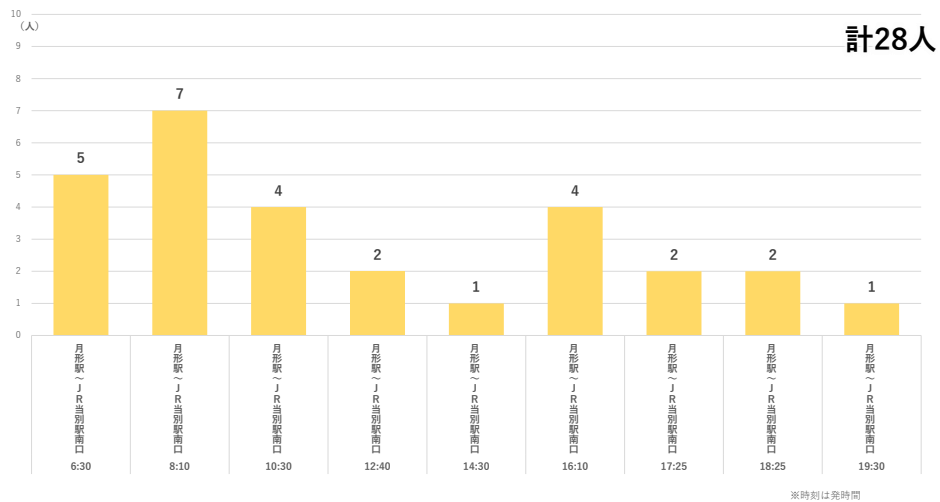
4. バスOD調査（便別利用者数）

【月形当別線（平日・休日）】 ※1日間ずつ調査

- ▶当別駅行きでは、平休ともに午前中の利用が多く、夕方も若干の利用が見られる
- ▶月形行きでは平日は夕方の利用が多く、休日は7時台・12時台・17時台の利用が多い

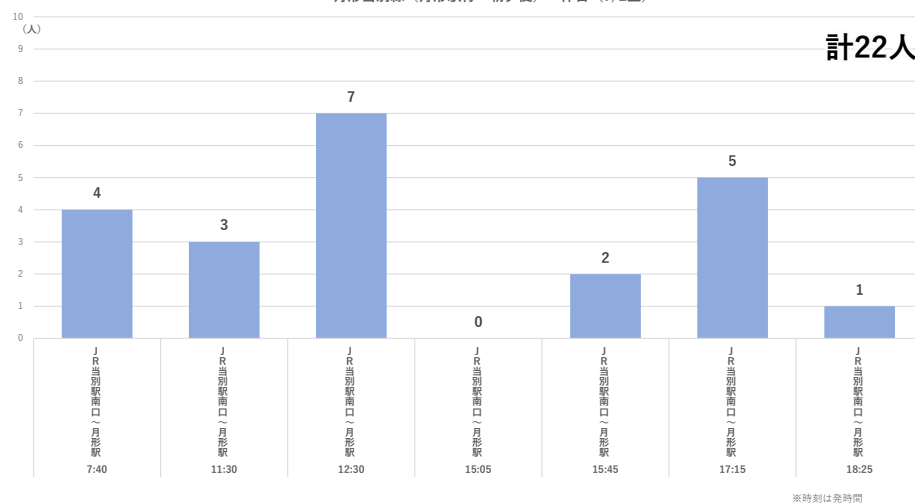
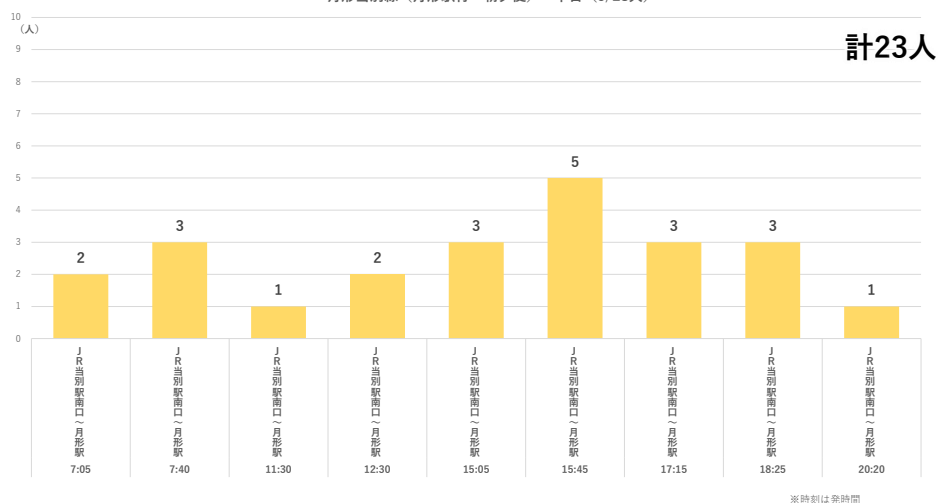
月形当別線（JR石狩当別駅南口行・アークス便） 平日（6/28火）

月形当別線（JR石狩当別駅南口行・アークス便） 休日（7/2土）



月形当別線（月形駅行・朝夕便） 平日（6/28火）

月形当別線（月形駅行・朝夕便） 休日（7/2土）



月形方面
↓
当別駅方面

月形方面
↑
当別駅方面

4. バスOD調査 (ODデータ)

【月形当別線 (平日)】 ※1日間ずつ調査

- ▶ 当別行きでは、北海道医療大学での降車するニーズが多い (特に月形駅からの乗車)
- ▶ 月形行きでは、当別駅南口、北海道医療大学で乗車するニーズが多い
- ▶ 両方向ともに月形町と当別町を跨ぐ利用が半数以上を占め、当別町内での利用は1/3程度となった

| 乗車バス停 | 降車バス停 | | | | | | | | | | | | | | | | | | | | | | | | | | |
|------------------------------------|-------|------|------|------|----|------|-------|------|------------|---------|-----------|--------|------------|---------|----------|-------|-------|------------|-----------|------|-----------|------|-------|-----|-------|---------|---|
| | 月形駅 | 月形高校 | 月形役場 | 月形市街 | 市南 | 体育館前 | 林間住宅前 | 月ヶ岡駅 | 南地区広域集落会館前 | 中小屋郵便局前 | 旧中小屋小中学校前 | 中小屋会館前 | 玄米発酵中央研究所前 | 町道北十二号線 | ファームエイジ前 | 金沢会館前 | 金沢基地前 | JR北海道医療大学駅 | スーパーアークス前 | 東町団地 | ポイントショップ前 | 北栄団地 | もみじ公園 | ゆとろ | 田西会館前 | JR当別駅南口 | |
| 月形当別線 JR当別駅南口行 夏期平日 (合算) 全9便 | | | | | | | | | | | | | | | | | | | | | | | | | | | |
| 月形駅 | | | | | | | 1 | | | 3 | | | | | | | | 8 | | | | | | | | | 1 |
| 月形高校 | | | | | | | | | | | | | | | | | | | | | | | | | | | |
| 月形役場 | | | | | | | | | | | | | | | | | | | | | | | | | | 2 | |
| 月形市街 | | | | | | | | | 1 | | | | | | | | | 1 | | | | | | | | | |
| 市南 | | | | | | | | | | | | | | | | | | | | | | | | | | | |
| 体育館前 | | | | | | | | | | | | | | | | | | | | | | | | | | | |
| 林間住宅前 | | | | | | | | | | | | | | | | | | | | | | | | | | | |
| 月ヶ岡駅 | | | | | | | | | | | | | | | | | | | | | | | | | | | |
| 南地区広域集落会館前 | | | | | | | | | | | | | | | | | | | | | | | | | | | |
| 中小屋郵便局前 | | | | | | | | | | | | | | | | | | | | | | | | | | | |
| 旧中小屋小中学校前 | | | | | | | | | | | | | | | | | | | 2 | | | | | | | | |
| 中小屋会館前 | | | | | | | | | | | | | | | | | | | | | | | | | 1 | | |
| 玄米発酵中央研究所前 | | | | | | | | | | | | | | | | | | | | | | | | | | | |
| 町道北十二号線 | | | | | | | | | | | | | | | | | | | | | | | | | | 2 | |
| ファームエイジ前 | | | | | | | | | | | | | | | | | | | | | | | | | | 1 | |
| 金沢会館前 | | | | | | | | | | | | | | | | | | | | | | | | | | | |
| 金沢基地前 | | | | | | | | | | | | | | | | | | | | | | | | | | | |
| JR北海道医療大学駅 | | | | | | | | | | | | | | | | | | | | | | | | | | | |
| スーパーアークス前 | | | | | | | | | | | | | | | | | | | | | | | | | | | |
| 東町団地 | | | | | | | | | | | | | | | | | | | | | | | | | | | |
| ポイントショップ前 | | | | | | | | | | | | | | | | | | | | | | | | | | | |
| 北栄団地 | | | | | | | | | | | | | | | | | | | | | | | | | | | |
| もみじ公園 | | | | | | | | | | | | | | | | | | | | | | | | | | | |
| ゆとろ | | | | | | | | | | | | | | | | | | | | | | | | | | | |
| 田西会館前 | | | | | | | | | | | | | | | | | | | | | | | | | | | |
| JR当別駅南口 | | | | | | | | | | | | | | | | | | | | | | | | | | | |

| 乗車バス停 | 降車バス停 | | | | | | | | | | | | | | | | | | | | | | | | | | |
|--------------------------------------|---------|-----|-------|------|-----------|------|-----------|------------|------------|-------|-------|----------|---------|------------|--------|-----------|---------|------------|------|-------|------|----|------|------|------|-----|--|
| | JR当別駅南口 | ゆとろ | もみじ公園 | 北栄団地 | ポイントショップ前 | 東町団地 | スーパーアークス前 | JR北海道医療大学駅 | JR北海道医療大学駅 | 金沢基地前 | 金沢会館前 | ファームエイジ前 | 町道北十二号線 | 玄米発酵中央研究所前 | 中小屋会館前 | 旧中小屋小中学校前 | 中小屋郵便局前 | 南地区広域集落会館前 | 月ヶ岡駅 | 林間住宅前 | 体育館前 | 市南 | 月形市街 | 月形役場 | 月形高校 | 月形駅 | |
| 月形当別線 月形駅行 (朝夕便) 夏期平日 (合算) 全9便 | | | | | | | | | | | | | | | | | | | | | | | | | | | |
| JR当別駅南口 | | | | | | | | | | | | | | | | | | | | | | | | | | | |
| 田西会館前 | | | | | | | | | | | | | | | | | | | | | | | | | | | |
| ゆとろ | | | | | | | | | | | | | | | | | | | | | | | | | | | |
| もみじ公園 | | | | | | | | | | | | | | | | | | | | | | | | | | | |
| 北栄団地 | | | | | | | | | | | | | | | | | | | | | | | | | | | |
| ポイントショップ前 | | | | | | | | | | | | | | | | | | | | | | | | | | | |
| 東町団地 | | | | | | | | | | | | | | | | | | | | | | | | | | | |
| スーパーアークス前 | | | | | | | | | | | | | | | | | | | | | | | | | | | |
| JR北海道医療大学駅 | | | | | | | | | | | | | | | | | | | | | | | | | | | |
| 金沢基地前 | | | | | | | | | | | | | | | | | | | | | | | | | | | |
| 金沢会館前 | | | | | | | | | | | | | | | | | | | | | | | | | | | |
| ファームエイジ前 | | | | | | | | | | | | | | | | | | | | | | | | | | | |
| 町道北十二号線 | | | | | | | | | | | | | | | | | | | | | | | | | | | |
| 玄米発酵中央研究所前 | | | | | | | | | | | | | | | | | | | | | | | | | | | |
| 中小屋会館前 | | | | | | | | | | | | | | | | | | | | | | | | | | | |
| 旧中小屋小中学校前 | | | | | | | | | | | | | | | | | | | | | | | | | | | |
| 中小屋郵便局前 | | | | | | | | | | | | | | | | | | | | | | | | | | | |
| 南地区広域集落会館前 | | | | | | | | | | | | | | | | | | | | | | | | | | | |
| 月ヶ岡駅 | | | | | | | | | | | | | | | | | | | | | | | | | | | |
| 林間住宅前 | | | | | | | | | | | | | | | | | | | | | | | | | | | |
| 体育館前 | | | | | | | | | | | | | | | | | | | | | | | | | | | |
| 市南 | | | | | | | | | | | | | | | | | | | | | | | | | | | |
| 月形市街 | | | | | | | | | | | | | | | | | | | | | | | | | | | |
| 月形役場 | | | | | | | | | | | | | | | | | | | | | | | | | | | |
| 月形高校 | | | | | | | | | | | | | | | | | | | | | | | | | | | |
| 月形駅 | | | | | | | | | | | | | | | | | | | | | | | | | | | |

4. バスOD調査 (ODデータ)

【月形当別線 (休日)】 ※1日間ずつ調査

- ▶ 当別行きでは、北海道医療大学、田西会館、当別駅で降車するニーズが比較的多い
- ▶ 青山行きでは、当別駅で乗車するニーズが大半を占めている
- ▶ 両方向ともに、当別町内での利用が半数以上を占め、当別町と月形町を跨ぐニーズは1/3程度となった

| 乗車バス停 | 降車バス停 | | | | | | | | | | | | | | | | | | | | | | | | | | | |
|------------|-------|------|------|------|----|------|-------|------|------------|---------|-----------|--------|------------|---------|----------|-------|-------|------------|-----------|------|-----------|------|-------|-----|-------|---------|---|--|
| | 月形駅 | 月形高校 | 月形役場 | 月形市街 | 市南 | 体育館前 | 林間住宅前 | 月ヶ岡駅 | 南地区広域集落会館前 | 中小屋郵便局前 | 旧中小屋小中学校前 | 中小屋会館前 | 玄米発酵中央研究所前 | 町道北十二号線 | ファームエイジ前 | 金沢会館前 | 金沢基地前 | JR北海道医療大学駅 | スーパーアークス前 | 東町団地 | ポイントショップ前 | 北栄団地 | もみじ公園 | ゆとろ | 田西会館前 | JR当別駅南口 | | |
| 月形駅 | | | | | | | 1 | | | 1 | | | | | | | | 2 | | | | | | | | 1 | 3 | |
| 月形高校 | | | | | | | | | | | | | | | | | | | | | | | | | | | | |
| 月形役場 | | | | | | | | | | | | | | | | | | | | | | | | | | | | |
| 月形市街 | | | | | | | | 1 | | | | | | | | | | | | | | | | | | | | |
| 市南 | | | | | | | | | | | | | | | | | | | | | | | | | | | | |
| 体育館前 | | | | | | | | | | | | | | | | | | | | | | | | | | | | |
| 林間住宅前 | | | | | | | | | | | | | | | | | | | | | | | | | | | | |
| 月ヶ岡駅 | | | | | | | | | | | | | | | | | | | 1 | | | | | | | | | |
| 南地区広域集落会館前 | | | | | | | | | | | | | | | | | | | | | | | | | | | | |
| 中小屋郵便局前 | | | | | | | | | | | | | | | | | | | 1 | 2 | | | | | | 1 | | |
| 旧中小屋小中学校前 | | | | | | | | | | | | | | | | | | | | | | | | | | | | |
| 中小屋会館前 | | | | | | | | | | | | | | | | | | | | | | | | | | | 1 | |
| 玄米発酵中央研究所前 | | | | | | | | | | | | | | | | | | | 1 | | | 1 | | | | | | |
| 町道北十二号線 | | | | | | | | | | | | | | | | | | | | | | | | | | 1 | | |
| ファームエイジ前 | | | | | | | | | | | | | | | | | | | | | | | | | | | | |
| 金沢会館前 | | | | | | | | | | | | | | | | | | | 2 | | | | | | | | | |
| 金沢基地前 | | | | | | | | | | | | | | | | | | | 2 | | | | | | | 2 | | |
| JR北海道医療大学駅 | | | | | | | | | | | | | | | | | | | | | | | | | | | | |
| スーパーアークス前 | | | | | | | | | | | | | | | | | | | | | | | | | | | | |
| 東町団地 | | | | | | | | | | | | | | | | | | | | | | | | | | | | |
| ポイントショップ前 | | | | | | | | | | | | | | | | | | | | | | | | | | | | |
| 北栄団地 | | | | | | | | | | | | | | | | | | | | | | | | | | | | |
| もみじ公園 | | | | | | | | | | | | | | | | | | | | | | | | | | | | |
| ゆとろ | | | | | | | | | | | | | | | | | | | | | | | | | | | | |
| 田西会館前 | | | | | | | | | | | | | | | | | | | | | | | | | | | | |
| JR当別駅南口 | | | | | | | | | | | | | | | | | | | | | | | | | | | | |

| 乗車バス停 | 降車バス停 | | | | | | | | | | | | | | | | | | | | | | | | | | | |
|------------|---------|-------|-----|-------|------|-----------|------|-----------|------------|-------|-------|----------|---------|------------|--------|-----------|---------|------------|------|-------|------|----|------|------|------|-----|---|--|
| | JR当別駅南口 | 田西会館前 | ゆとろ | もみじ公園 | 北栄団地 | ポイントショップ前 | 東町団地 | スーパーアークス前 | JR北海道医療大学駅 | 金沢基地前 | 金沢会館前 | ファームエイジ前 | 町道北十二号線 | 玄米発酵中央研究所前 | 中小屋会館前 | 旧中小屋小中学校前 | 中小屋郵便局前 | 南地区広域集落会館前 | 月ヶ岡駅 | 林間住宅前 | 体育館前 | 市南 | 月形市街 | 月形役場 | 月形高校 | 月形駅 | | |
| JR当別駅南口 | | | | | | | | | | 1 | | | 2 | 1 | 1 | | | 1 | | | | | | | 1 | | 3 | |
| 田西会館前 | | | | | | | | | | | 3 | | | | | | | | | | | | | | | | | |
| ゆとろ | | | | | | | | | | | | | | | | | | | | | | | | | | | | |
| もみじ公園 | | | | | | | | | | | | | | | | | | | | | | | | | | | | |
| 北栄団地 | | | | | | | | | | | | | | | | | | | | | | | | | | | | |
| ポイントショップ前 | | | | | | | | | | | | | | | | | | | | | | | | | | | | |
| 東町団地 | | | | | | | | | | | | | | | | | | | | | | | | | | | | |
| スーパーアークス前 | | | | | | | | | | | | | | | | | | | | | | | | | | | | |
| JR北海道医療大学駅 | | | | | | | | | | | | | | | | | | | | | | | | | | | | |
| 金沢基地前 | | | | | | | | | | | | | | | | | | | | | | | | | | | | |
| 金沢会館前 | | | | | | | | | | | | | | | | | | | | | | | | | | | | |
| ファームエイジ前 | | | | | | | | | | | | | | | | | | | | | | | | | | | | |
| 町道北十二号線 | | | | | | | | | | | | | | | | | | | | | | | | | | | | |
| 玄米発酵中央研究所前 | | | | | | | | | | | | | | | | | | | | | | | | | | | | |
| 中小屋会館前 | | | | | | | | | | | | | | | | | | | | | | | | | | | | |
| 旧中小屋小中学校前 | | | | | | | | | | | | | | | | | | | | | | | | | | | | |
| 中小屋郵便局前 | | | | | | | | | | | | | | | | | | | | | | | | | | | | |
| 南地区広域集落会館前 | | | | | | | | | | | | | | | | | | | | | | | | | | | | |
| 月ヶ岡駅 | | | | | | | | | | | | | | | | | | | | | | | | | | | | |
| 林間住宅前 | | | | | | | | | | | | | | | | | | | | | | | | | | | | |
| 体育館前 | | | | | | | | | | | | | | | | | | | | | | | | | | | | |
| 市南 | | | | | | | | | | | | | | | | | | | | | | | | | | | | |
| 月形市街 | | | | | | | | | | | | | | | | | | | | | | | | | | | | |
| 月形役場 | | | | | | | | | | | | | | | | | | | | | | | | | | | | |
| 月形高校 | | | | | | | | | | | | | | | | | | | | | | | | | | | | |
| 月形駅 | | | | | | | | | | | | | | | | | | | | | | | | | | | | |

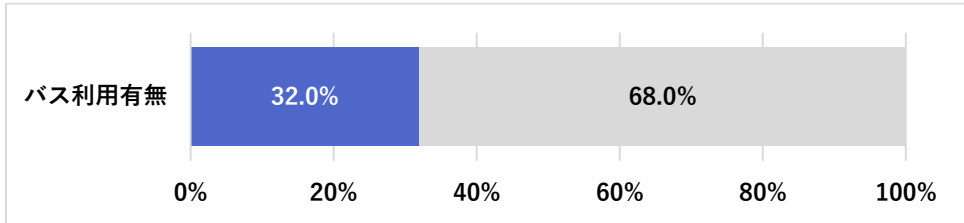
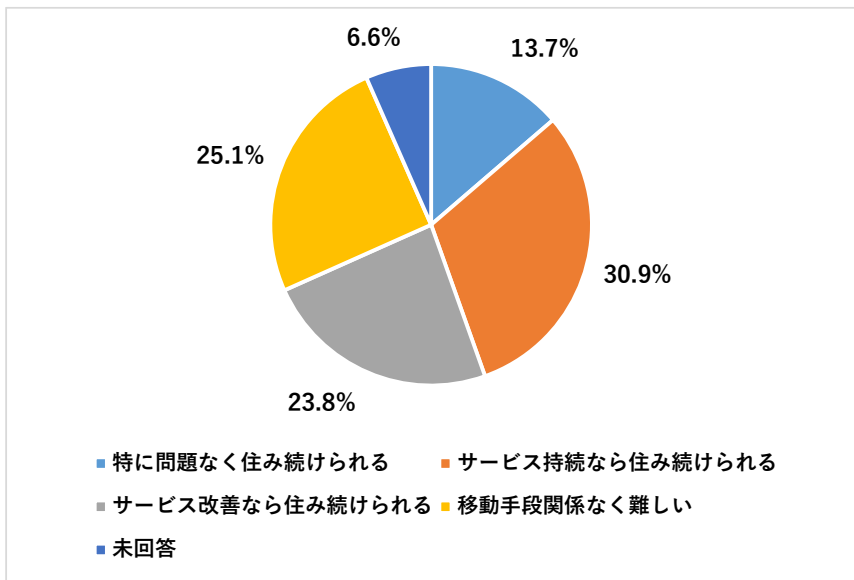
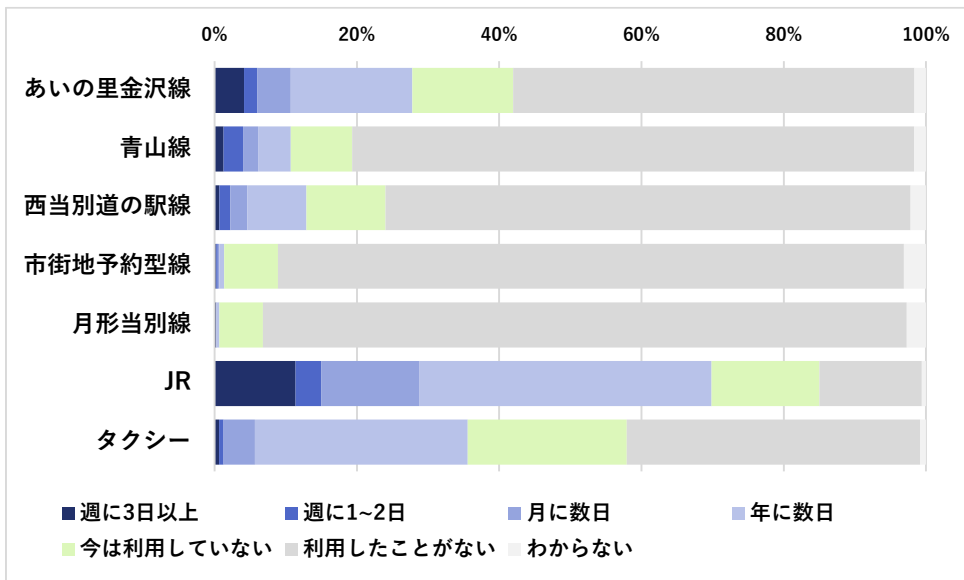
5. 町民アンケート調査（公共交通の利用実態と重要性について）

【公共交通利用頻度】

- ▶ JR・タクシー・あいの里金沢線は定期的な利用が多い
- ▶ あいの里金沢線以外のバス利用は少ない状況
- ▶ ふれあいバス・月形当別線のいずれかを年1回以上利用している割合は32.0%となった

【運転や送迎による移動手段が無くなっても当別町内に生涯住み続けることができますか】

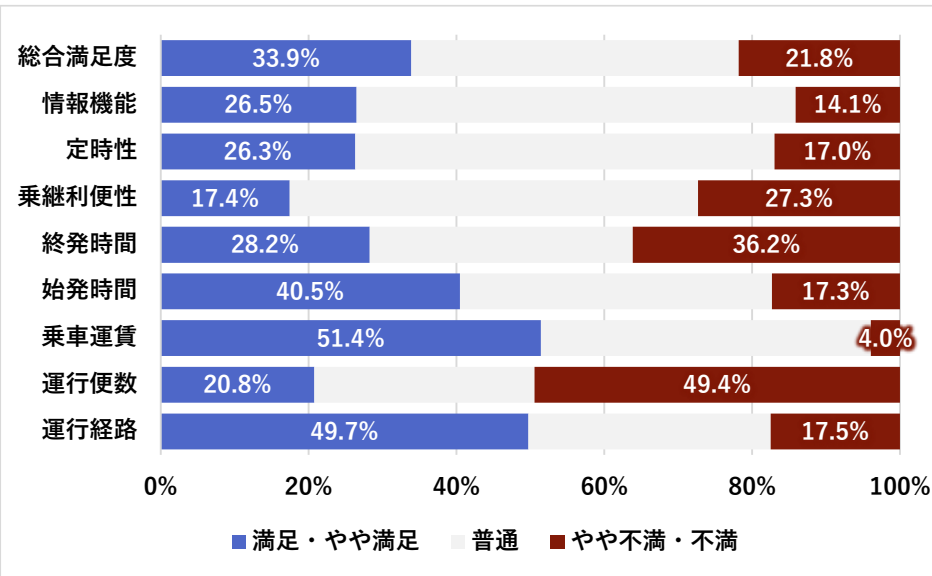
- ▶ 「問題ない」は13.7%と少ない
- ▶ 半数強が公共交通サービスの「維持」「改善」が必要と答えている



5. 町民アンケート調査（改善のポイント①）

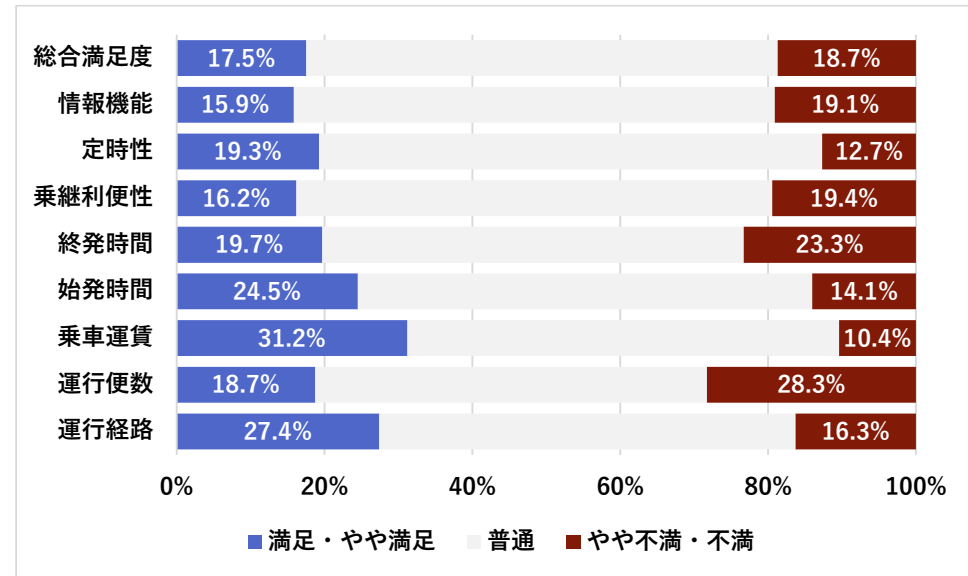
【バス利用者の満足度】

- ▶乗車運賃は、半数以上が満足しており、不満もほとんど見られない
- ▶運行経路や始発時間も満足度が高い
- ▶情報機能は不満が少ない
- ▶運行便数・終発時間の不満が高い
- ▶乗継利便性も不満がやや高く、満足は最も少ない



【バス非利用者の満足度（評価）】

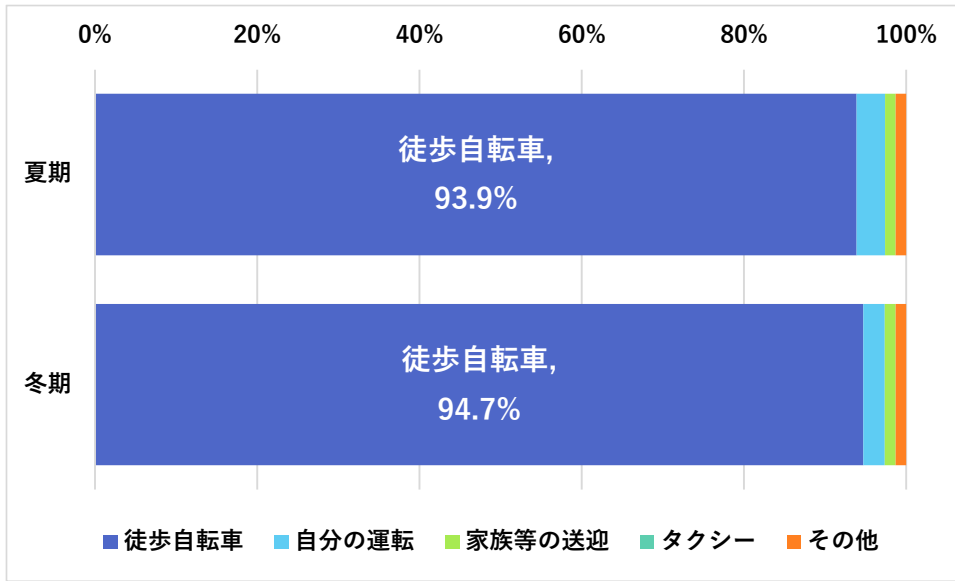
- ▶バス利用者に比べて総じて満足が低い
- ▶一方でバス利用者に比べて不満も比較的少ない
- ▶不満は、運行便数、終発時間、乗継利便性の順に多い
- ▶バス利用者よりも不満が大きくなった項目は、情報機能のみであった
- ▶総合満足度は利用者のおよそ半分程度



5. 町民アンケート調査（改善のポイント②）

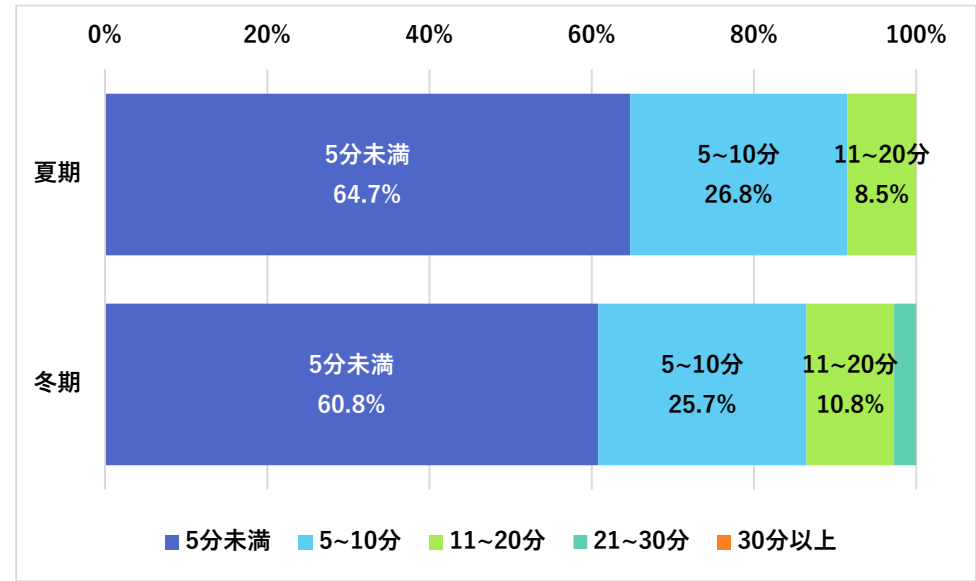
【バス停までの移動手段（バス利用者のみ）】

- ▶ 夏期・冬期ともに9割以上が徒歩・自転車で移動
 - ➔ 徒歩圏内の住民しかバスを利用していない



【バス停までの所要時間（バス利用者のみ）】

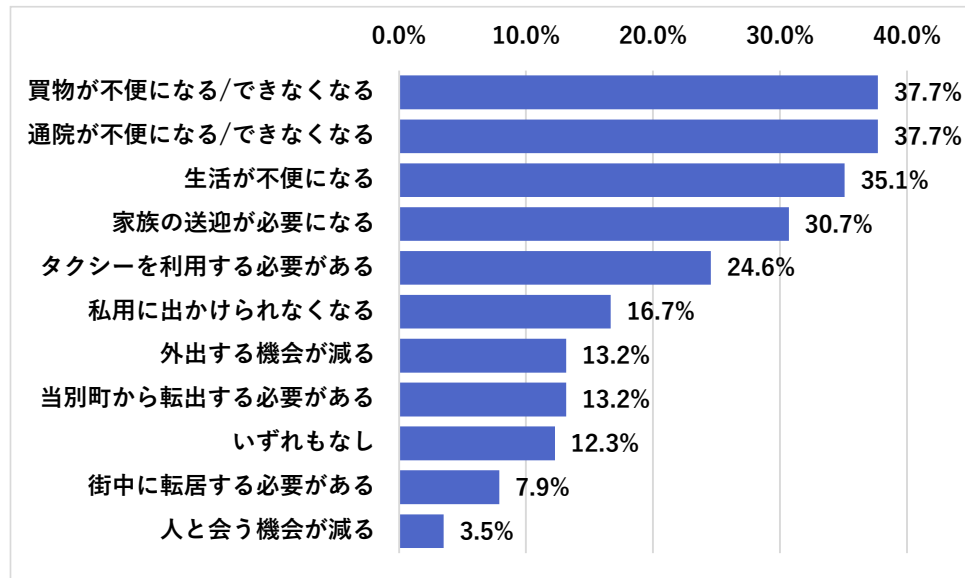
- ▶ 5分未満が半数以上を占め、10分を超えると1割前後、20分以上はほとんどいない
 - ➔ 徒歩20分以上では利用が見込めない



5. 町民アンケート調査（青山地区）

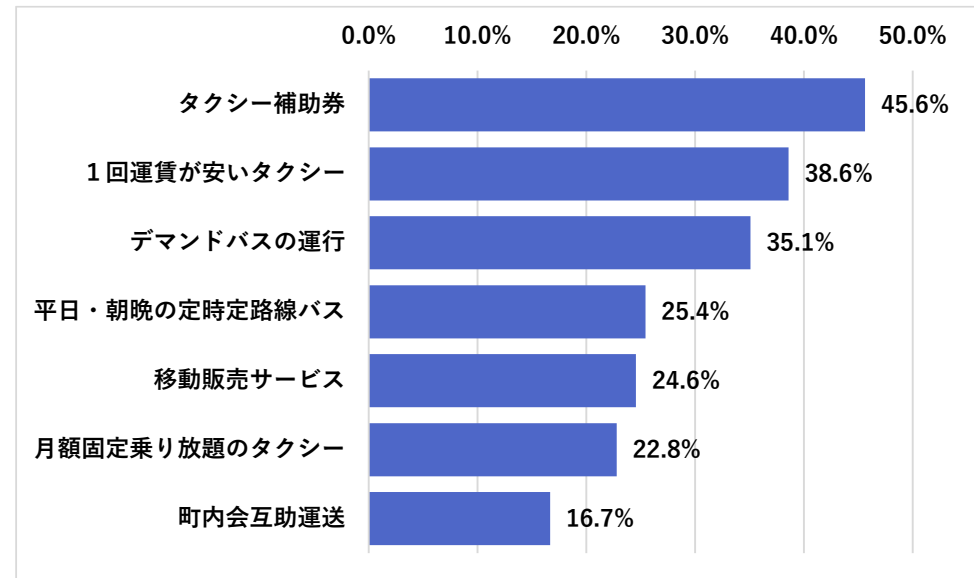
【青山線が無くなると】

- ▶ 「買物が不便」「通院が不便」「生活が不便」「送迎が必要」が3割を超えている
- ▶ 「私用に出かけられない」「外出する機会が減る」との回答が1割強となっている
- ▶ 「当別町から転出する必要がある」の割合が1割を超えている
- ▶ 特に不便が発生しない人は1割強程度となっている



【青山線の代替サービスとして】

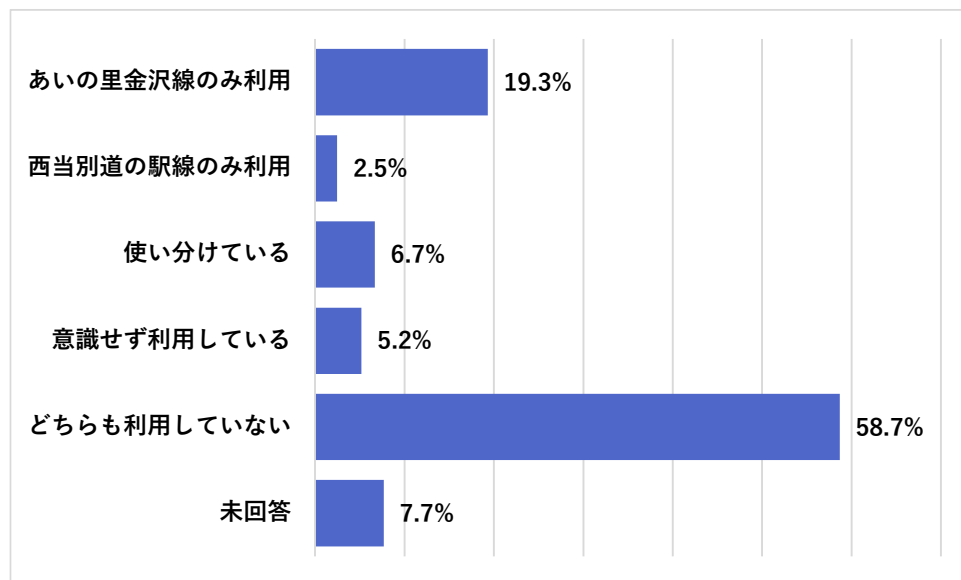
- ▶ タクシー補助券が最も多く半数近くとなった
- ▶ 1回低額タクシーも4割近くとなった
- ▶ デマンドバスサービスは3割強
- ▶ 平日・朝晩の定時定路線バスは1/4程度となった
- ▶ 町内会互助運送（有償運送）は最も低く、16.7%



5. 町民アンケート調査（西当別地区）

【バス路線の使い分け】

- ▶ 「使い分け」をしているのは1割未満
- ▶ 「西当別道の駅線」よりも「あいの里金沢線」の利用が多い（8倍程度）
- ▶ どちらも利用していない割合は6割近い



【生活する上で必要なサービス（現在/将来）】

- ▶ 生活を送る上で必要なサービス（現在）では「あいの里金沢線」が最も多く36.9%となった
 - ➔ バス路線利用（左図）との乖離が大きい
- ▶ 将来では、「あいの里金沢線」「タクシー補助券」「1回運賃が安いタクシー」が3割を超えている

