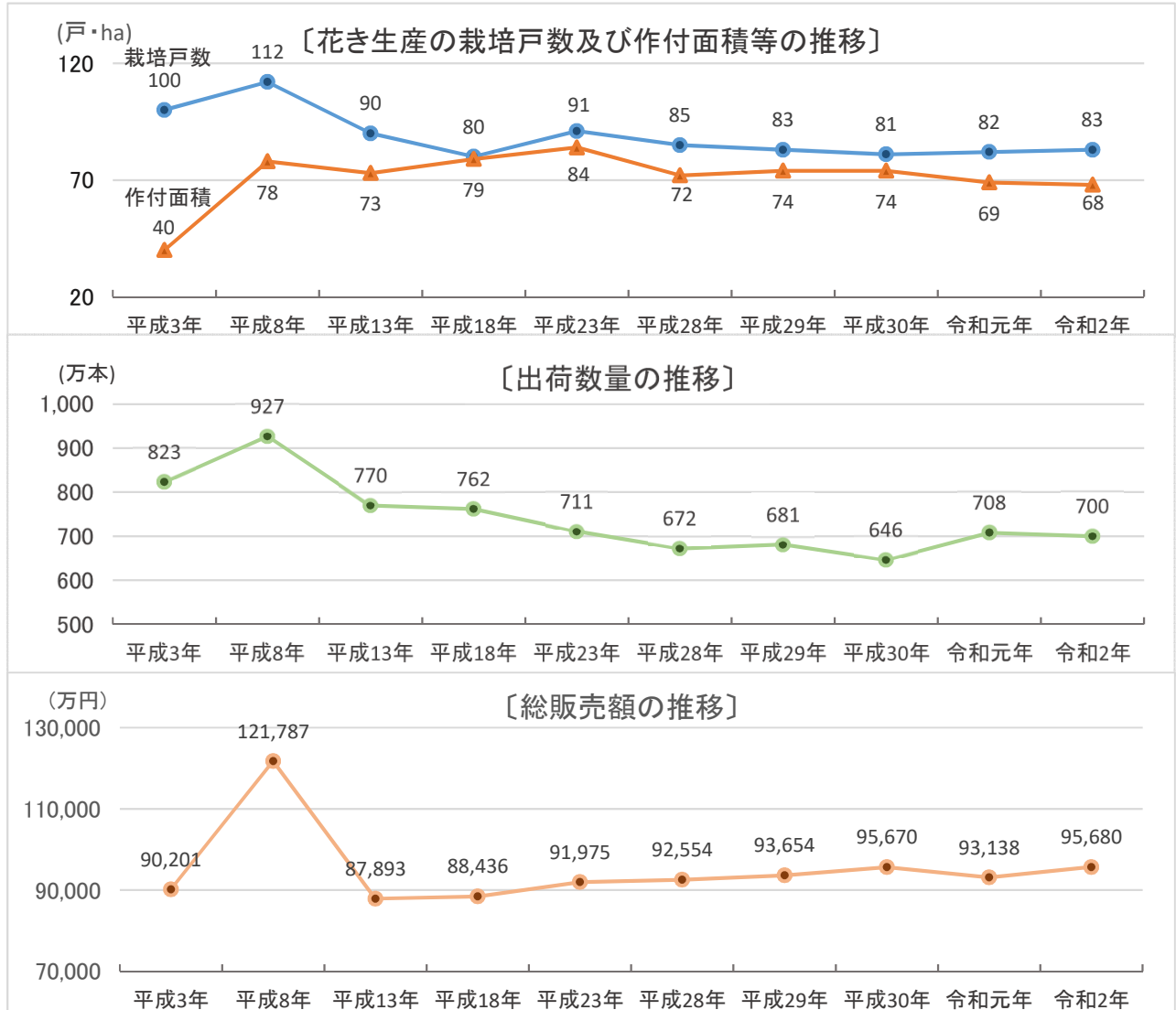


## 8 花き生産の概要

区分	年	平成3年	平成8年	平成13年	平成18年	平成23年	平成28年	平成29年	平成30年	令和元年	令和2年
栽培戸数(戸)		100	112	90	80	91	85	83	81	82	83
作付面積(ha)		40	78	73	79	84	72	74	74	69	68
出荷数量(万本)		823	927	770	762	711	672	681	646	708	700
総販売額(万円)		90,201	121,787	87,893	88,436	91,975	92,554	93,654	95,670	93,138	95,680

資料:町農務課

※平成27年から花き作付面積の算定方法が変更となっています。



栽培戸数は、平成28年以降横ばいとなっています。

出荷数量、総販売額ともこの10年間ほぼ横ばいの傾向となっています。

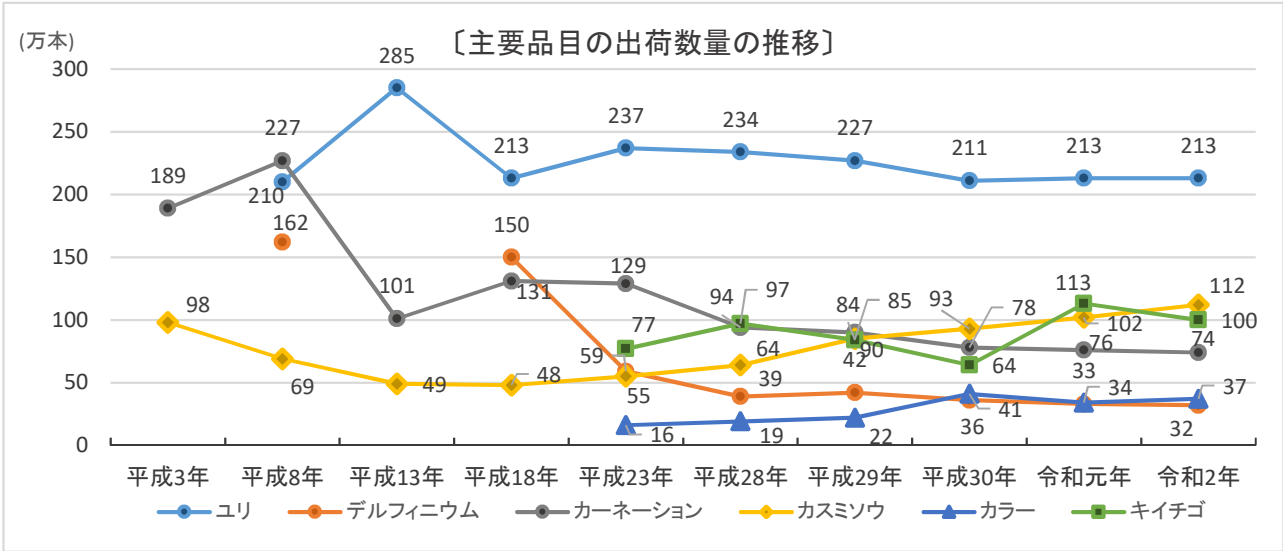
### (1) 主要品目の出荷数量

単位:万本

区分	年	平成3年	平成8年	平成13年	平成18年	平成23年	平成28年	平成29年	平成30年	令和元年	令和2年
ユリ			210	285	213	237	234	227	211	213	213
デルフィニウム			162		150	59	39	42	36	33	32
カーネーション		189	227	101	131	129	94	90	78	76	74
カスミソウ		98	69	49	48	55	64	85	93	102	112
カラー						16	19	22	41	34	37
キイチゴ						77	97	84	64	113	100

資料:町農務課

※空白は、データなし



主要品目のうち、近年カスミソウ、カラーは増加傾向となっています。カーネーション、デルフィニウムは減少傾向となっています。

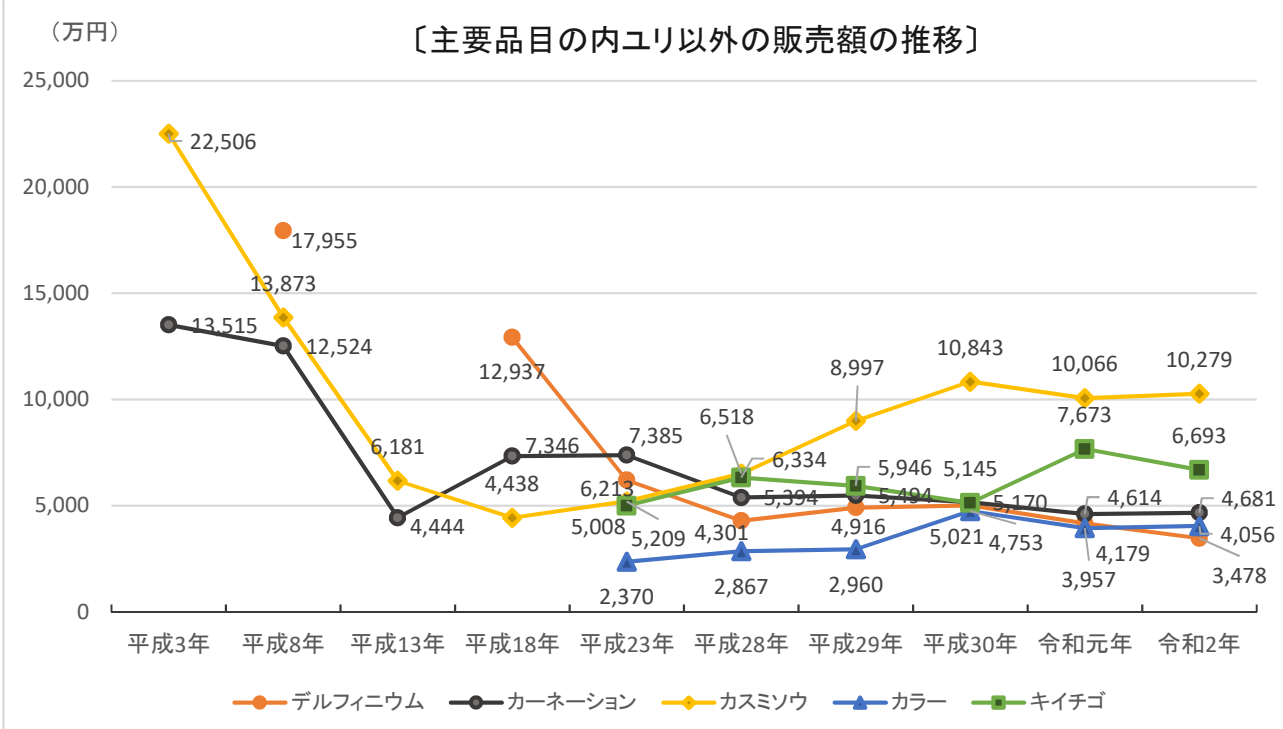
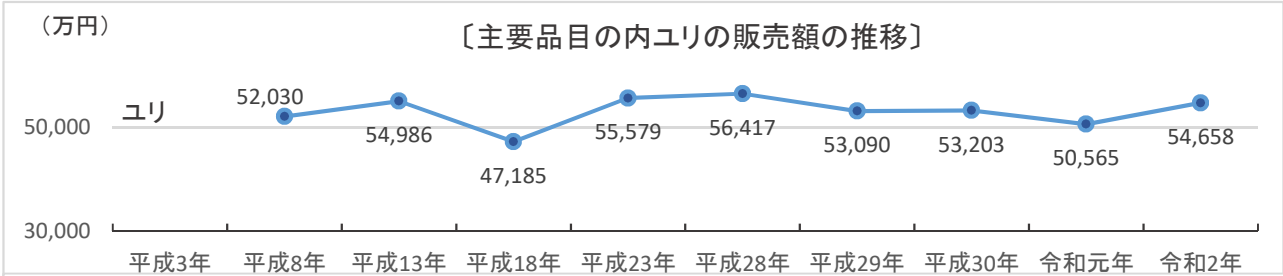
(2) 主要品目の販売額

単位: 万円

区分	年	平成3年	平成8年	平成13年	平成18年	平成23年	平成28年	平成29年	平成30年	令和元年	令和2年
ユリ			52,030	54,986	47,185	55,579	56,417	53,090	53,203	50,565	54,658
デルフィニウム			17,955		12,937	6,213	4,301	4,916	5,021	4,179	3,478
カーネーション		13,515	12,524	4,444	7,346	7,385	5,394	5,494	5,170	4,614	4,681
カスミソウ		22,506	13,873	6,181	4,438	5,209	6,518	8,997	10,843	10,066	10,279
カラー						2,370	2,867	2,960	4,753	3,957	4,056
キイチゴ						5,008	6,334	5,946	5,145	7,673	6,693

資料: 町農務課

※空白は、データなし



ユリの販売額は、平成22年以降5億円以上で推移しています。