

**当別町コミュニティバス
令和 2 年 8 月までの実績報告について**

1. 運行データの分析

(1) 全体利用者数の推移

図 1-1 月別利用者推移

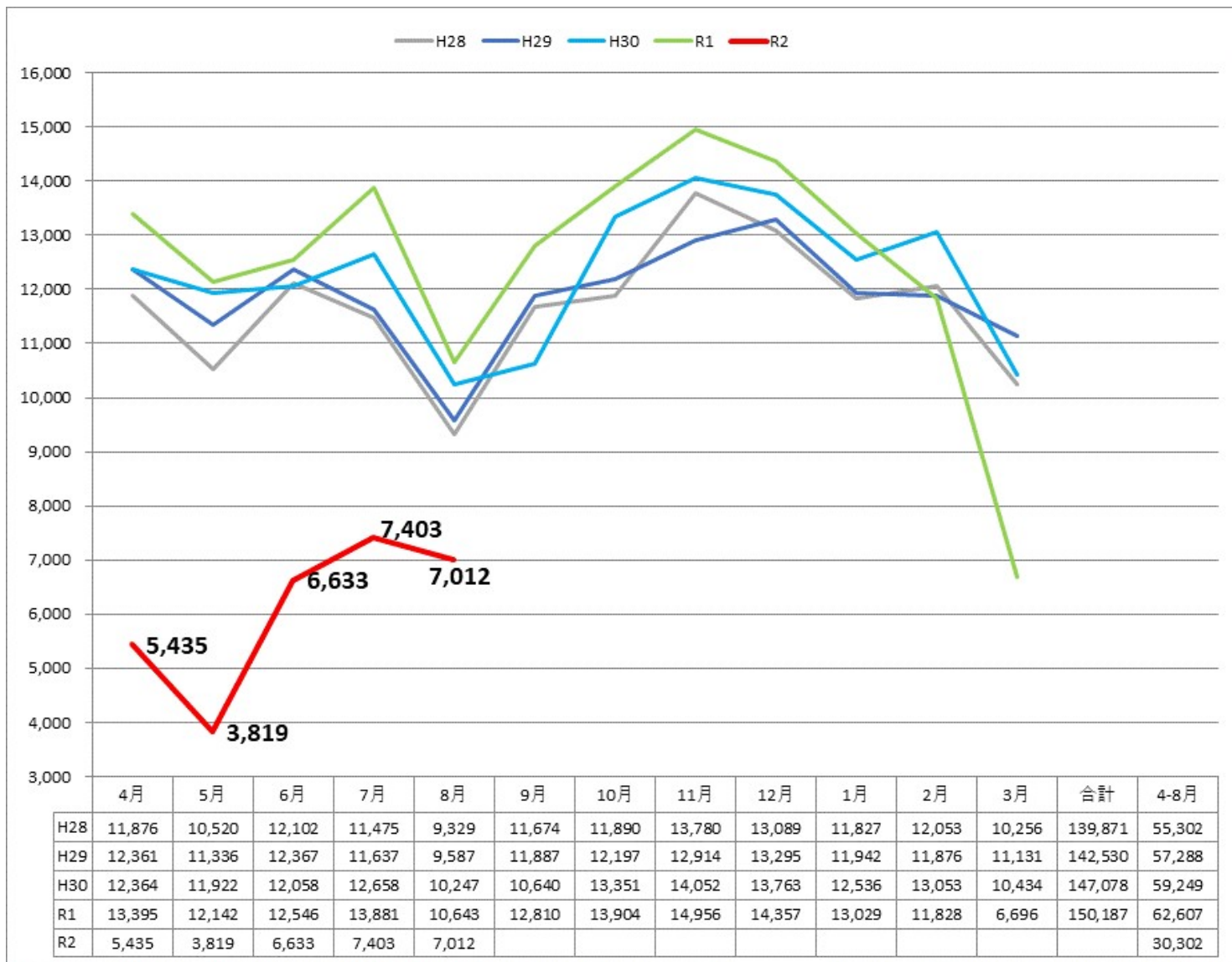


表 1-1 4月から8月の平均利用者数

	H28	H29	H30	R1	R2
平日：運行日数（日）	103	104	106	102	102
平均利用者数（人/日）	496.2	509.6	512.9	558.4	265.8
休日：運行日数（日）	50	49	47	51	51
平均利用者数（人/日）	83.9	87.5	103.9	110.7	62.6
合計：運行日数（日）	153	153	153	153	153
平均利用者数（人/日）	361.5	374.4	387.2	409.2	198.1

(2) あいの里金沢線 (JR 当別駅南口～医療大あいの里キャンパス) の推移

図 1-2 月別利用者推移

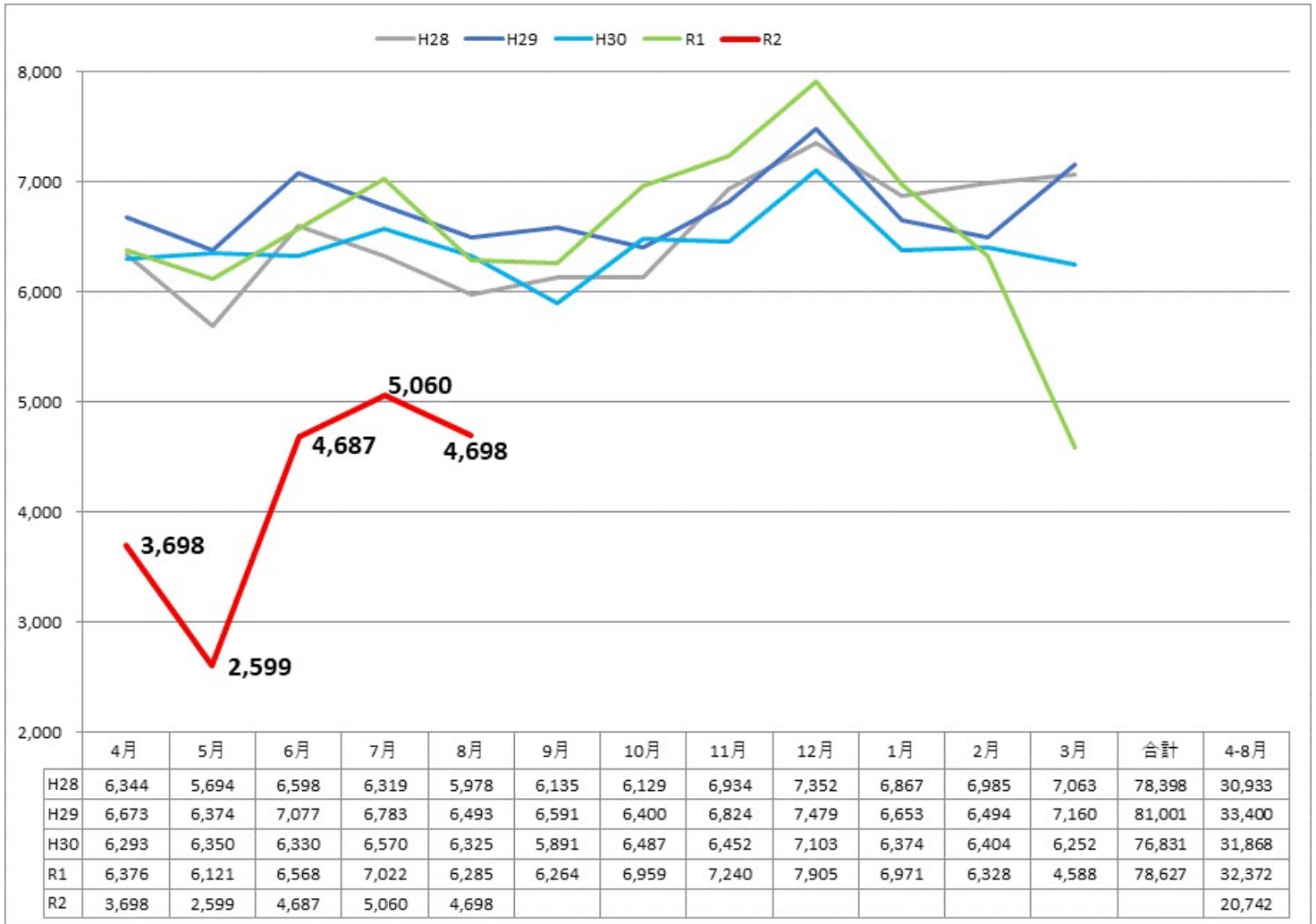


表 1-2 4月から8月の平均利用者数

	H28	H29	H30	R1	R2
平日：運行日数 (日)	103	104	106	102	102
平均利用者数 (人/日)	264.0	282.6	264.5	277.1	180.0
休日：運行日数 (日)	50	49	47	51	51
平均利用者数 (人/日)	74.9	81.9	81.4	80.6	46.7
合計：運行日数 (日)	153	153	153	153	153
平均利用者数 (人/日)	202.2	218.3	208.3	211.6	135.6

(3) あいの里金沢線（北海道医療大学～JR 当別駅南口）の推移

図 1-3 月別利用者推移

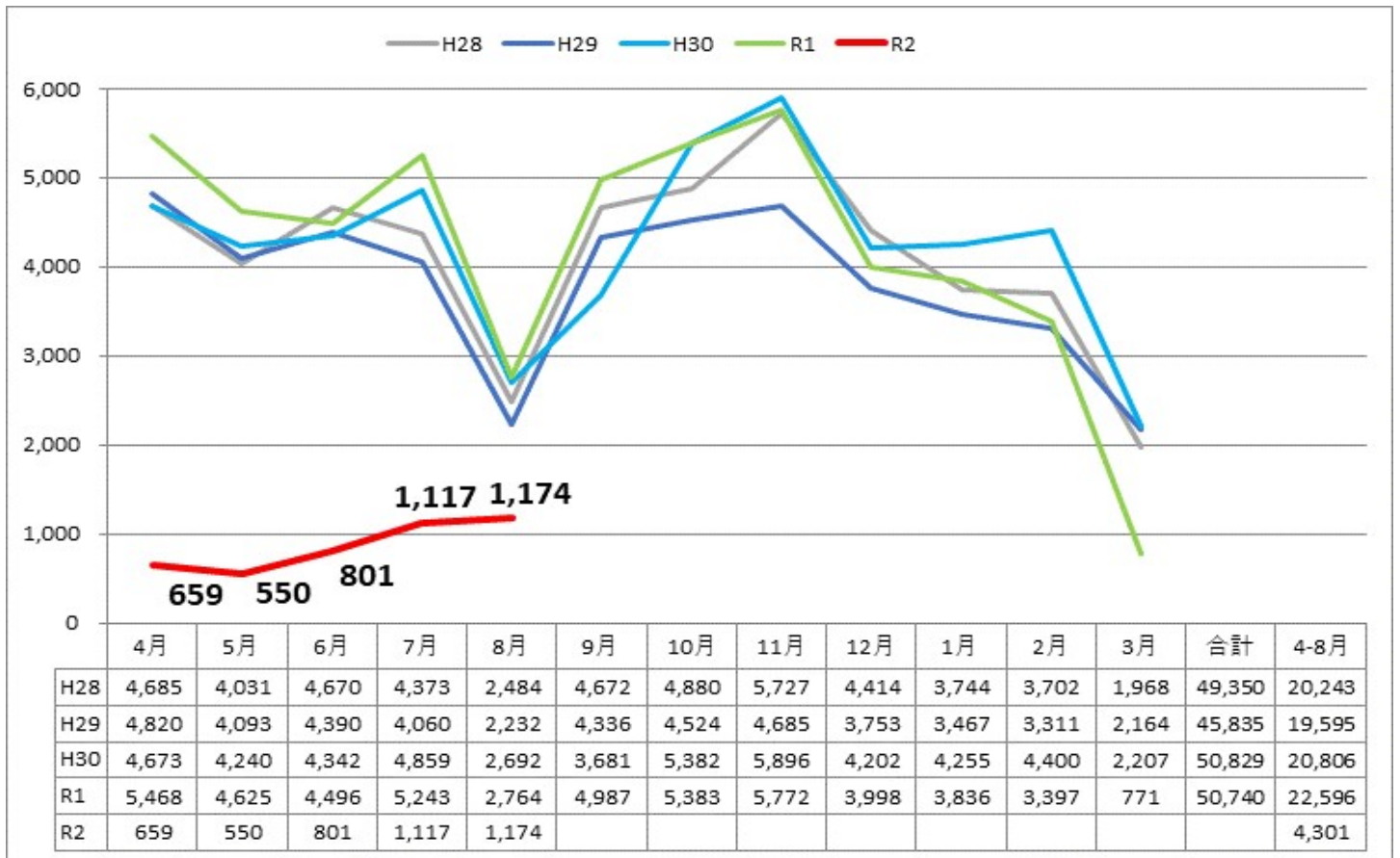


表 1-3 4月から8月の平均利用者数

	H28	H29	H30	R1	R2
運行日（日）	103	104	106	102	102
平均利用者数（人/日）	196.5	188.4	196.3	221.5	42.2

※平日のみ運行

(4) 青山線の推移

図 1-4 月別利用者推移

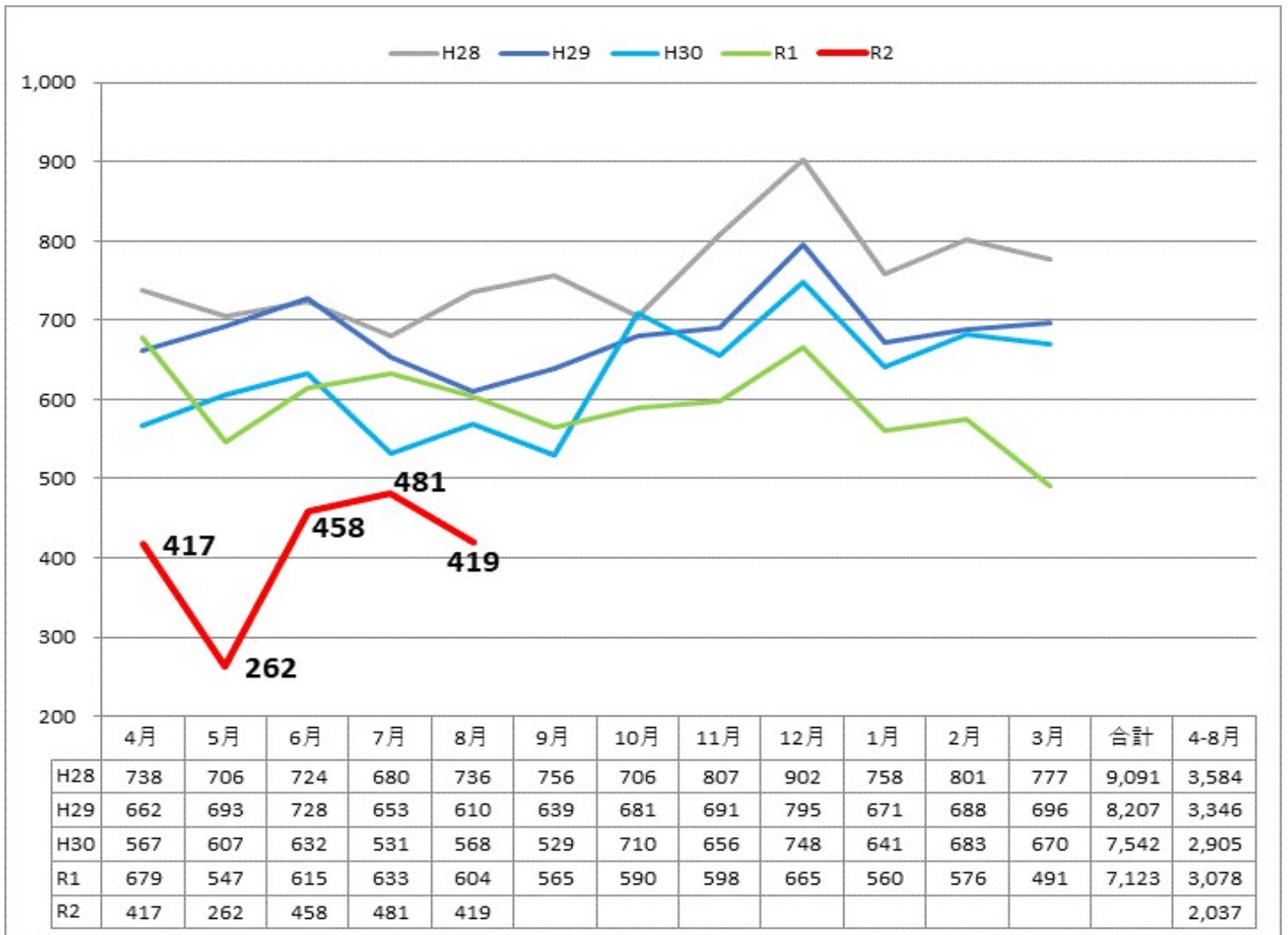


表 1-4 4月から8月の平均利用者数

	H28	H29	H30	R1	R2
平日：運行日数（日）	103	104	106	102	102
平均利用者数（人/日）	30.4	29.5	24.8	26.8	18.4
休日：運行日数（日）	50	49	47	51	51
平均利用者数（人/日）	9.0	5.6	6.0	6.7	3.2
合計：運行日数（日）	153	153	153	153	153
平均利用者数（人/日）	23.4	21.8	19.0	20.1	13.3

(5) 市街地予約型線（デマンド）の推移

図 1-5 月別利用数

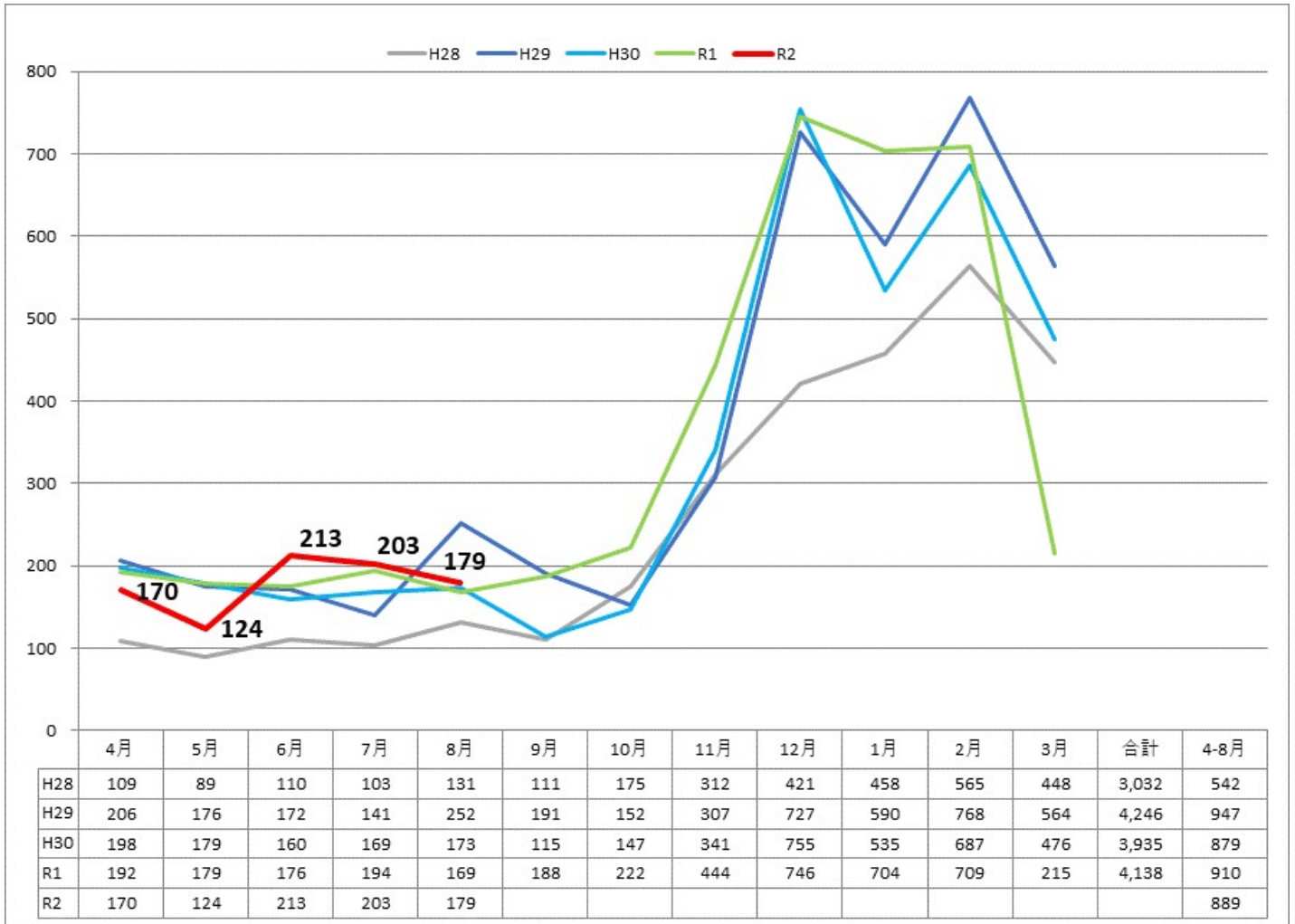


表 1-5 利用状況

	4月	5月	6月	7月	8月	合計
利用者人数 (人)	170	124	213	203	179	889
運行日数 (日)	21	18	22	21	20	102
運行便数 (回)	100	73	122	119	100	514
稼働率 (%)	59.52	50.69	69.32	70.83	62.50	62.57
日平均利用者数 (人/日)	8.10	6.89	9.68	9.67	8.95	8.66
便平均利用者数 (人/便)	1.70	1.70	1.75	1.71	1.79	1.73

表 1-6 便別利用者数

	4月	5月	6月	7月	8月	総計
1便	13	11	31	44	26	125
2便	51	38	54	43	38	224
3便	29	18	31	24	30	132
4便	11	2	18	13	10	54
5便	17	40	20	20	19	116
6便	38	7	45	41	38	169
7便	1	0	2	1	4	8
8便	10	8	12	17	14	61
合計	170	124	213	203	179	889

・1便 6:30~8:00 ・2便 8:30~9:30 ・3便 10:00~11:00 ・4便 11:30~12:30
 ・5便 13:00~14:00 ・6便 14:30~15:30 ・7便 16:00~17:00 ・8便 17:30~18:30

表 1-7 乗車場所別利用者数

区分	名称	4月	5月	6月	7月	8月	総計	割合
自宅	自宅	68	43	84	83	79	357	40.16%
駅	JR石狩当別駅	24	13	26	25	23	111	12.49%
公共施設	当別町役場	0	0	0	0	0	0	0.00%
	当別小学校	0	0	0	0	0	0	0.00%
	当別中学校	0	0	0	0	0	0	0.00%
	当別高校	7	9	16	17	12	61	6.86%
	総合体育館	0	0	0	0	0	0	0.00%
	白樺コミュニティーセンター	0	0	0	0	0	0	0.00%
	学習交流センター	0	0	0	0	0	0	0.00%
	当別交番	0	0	0	0	0	0	0.00%
	総合保健福祉センター（ゆとろ）	0	0	0	0	0	0	0.00%
	当別消防署	0	0	0	0	0	0	0.00%
	伊達記念館	0	0	0	0	0	0	0.00%
	札幌建設管理部当別出張所	0	0	0	0	0	0	0.00%
	道民の森管理事務所	0	0	0	0	0	0	0.00%
	商工会館	0	0	0	0	0	0	0.00%
	東裏墓地	0	0	0	0	0	0	0.00%
	運行エリア内の公園	0	0	0	0	0	0	0.00%
	運行エリア内の町内会館	0	0	0	0	0	0	0.00%
	運行エリア内の神社及び寺院	0	0	0	0	0	0	0.00%
金融機関	北海道銀行	0	0	0	0	0	0	0.00%
	北洋銀行	0	0	0	0	0	0	0.00%
	北海道信用金庫	0	0	0	2	0	2	0.22%
	当別郵便局	0	0	0	0	1	1	0.11%
	北石狩農協	0	0	0	0	0	0	0.00%
	東裏簡易郵便局	0	0	0	0	0	0	0.00%
商業施設	スーパーアークス（旧ラルズストア）	2	1	4	2	1	10	1.12%
	ラルズマート	0	0	4	1	2	7	0.79%
	ポイントショップ	0	0	0	0	0	0	0.00%
	つじの蔵	0	0	0	0	0	0	0.00%
	ホームマックニコット	0	1	0	0	0	1	0.11%
	サッポロドラッグストア	1	0	1	0	0	2	0.22%
	ツルハドラッグ	0	0	0	0	0	0	0.00%
	なみかわステラホール	0	0	0	0	0	0	0.00%
	コメリ	0	0	0	0	0	0	0.00%
	運行エリア内のコンビニエンスストア	0	0	0	0	0	0	0.00%
	壱商店	0	0	0	0	1	1	0.11%
病院	さわぎき医院	0	0	0	0	0	0	0.00%
	勤医協当別診療所	0	0	1	2	0	3	0.34%
	堀江病院	0	0	0	0	0	0	0.00%
	とうべつ内科クリニック	0	0	0	0	1	1	0.11%
	おくやま内科外科クリニック	0	0	0	0	0	0	0.00%
	当別眼科	3	2	3	4	3	15	1.69%
	とうべつ整形外科	0	0	0	0	0	0	0.00%
	石井整骨院	0	0	0	0	0	0	0.00%
歯科	当別駅前クリニック田西歯科	0	0	0	0	0	0	0.00%
	くろさわ歯科クリニック	1	0	0	2	2	5	0.56%
	扇谷歯科医院	0	0	0	0	0	0	0.00%
	当別ファミリー歯科	0	0	0	0	0	0	0.00%
	江口歯科医院	0	0	0	0	0	0	0.00%
バス停	②田西会館前	0	0	0	0	0	0	0.00%
	④東町団地	0	0	0	0	0	0	0.00%
	⑧森林管理署	18	15	20	19	16	88	9.90%
	⑨もみじ公園	0	0	0	0	0	0	0.00%
	⑩北栄団地	0	0	0	0	0	0	0.00%
	⑪中央団地	0	0	0	0	0	0	0.00%
	⑬当小プール前	0	0	0	0	0	0	0.00%
その他	オープンサロン	0	0	0	0	0	0	0.00%
	シルバー人材センター	46	40	54	46	38	224	25.20%
	弥生さくら館	0	0	0	0	0	0	0.00%
合計		170	124	213	203	179	889	100.00%

表 1-8 降車場所別利用者数

区分	名称	4月	5月	6月	7月	8月	総計	割合
自宅	自宅	42	31	46	42	41	202	22.72%
駅	JR石狩当別駅	17	14	32	25	27	115	12.94%
公共施設	当別町役場	0	1	0	1	3	5	0.56%
	当別小学校	0	0	0	0	0	0	0.00%
	当別中学校	0	0	0	0	0	0	0.00%
	当別高校	13	10	29	43	25	120	13.50%
	総合体育館	0	0	0	0	0	0	0.00%
	白樺コミュニティセンター	3	0	0	0	0	3	0.34%
	学習交流センター	0	0	0	0	0	0	0.00%
	当別交番	0	0	0	0	0	0	0.00%
	総合保健福祉センター（ゆとろ）	0	0	0	0	3	3	0.34%
	当別消防署	0	0	0	0	0	0	0.00%
	伊達記念館	0	0	0	0	0	0	0.00%
	札幌建設管理部当別出張所	0	0	0	0	0	0	0.00%
	道民の森管理事務所	0	0	0	0	0	0	0.00%
	商工会館	0	0	0	0	0	0	0.00%
	東裏墓地	0	0	0	0	0	0	0.00%
	運行エリア内の公園	0	0	0	0	0	0	0.00%
	運行エリア内の町内会館	0	0	0	0	0	0	0.00%
運行エリア内の神社及び寺院	0	0	0	0	0	0	0.00%	
金融機関	北海道銀行	3	1	1	2	1	8	0.90%
	北洋銀行	0	2	2	1	3	8	0.90%
	北海道信用金庫	3	2	0	2	0	7	0.79%
	当別郵便局	7	3	4	1	1	16	1.80%
	北石狩農協	0	1	1	0	1	3	0.34%
	東裏簡易郵便局	0	0	0	0	0	0	0.00%
商業施設	スーパーアークス（旧ラルズストア）	3	3	7	2	4	19	2.14%
	ラルズスマート	3	1	2	5	3	14	1.57%
	ポイントショップ	0	0	1	0	0	1	0.11%
	つじの蔵	0	0	0	0	0	0	0.00%
	ホームマックニコット	0	0	2	0	4	6	0.67%
	サッポロドラッグストア	2	0	1	0	0	3	0.34%
	ツルハドラッグ	0	0	0	0	0	0	0.00%
	なみかわステラホール	0	0	0	0	0	0	0.00%
	コメリ	0	0	0	0	0	0	0.00%
	運行エリア内のコンビニエンスストア	3	0	1	2	1	7	0.79%
壩商店	0	0	0	0	1	1	0.11%	
病院	さわぎき医院	2	1	2	2	2	9	1.01%
	勤医協当別診療所	1	0	1	4	0	6	0.67%
	壩江病院	0	0	0	0	0	0	0.00%
	とうべつ内科クリニック	1	0	0	1	2	4	0.45%
	おくやま内科外科クリニック	4	4	6	3	3	20	2.25%
	当別眼科	1	1	1	0	1	4	0.45%
	とうべつ整形外科	4	2	3	1	0	10	1.12%
	石井整骨院	0	0	0	0	0	0	0.00%
	当別整骨院	0	0	0	0	0	0	0.00%
歯科	当別駅前クリニック田西歯科	0	0	0	0	0	0	0.00%
	くろさわ歯科クリニック	1	0	0	2	2	5	0.56%
	扇谷歯科医院	0	0	0	0	0	0	0.00%
	当別ファミリー歯科	1	2	3	3	2	11	1.24%
	江口歯科医院	0	0	0	0	0	0	0.00%
バス停	②田西会館前	0	0	0	0	0	0	0.00%
	④東町団地	0	0	0	0	0	0	0.00%
	⑧森林管理署	20	16	22	20	17	95	10.69%
	⑨もみじ公園	0	0	0	0	0	0	0.00%
	⑩北栄団地	0	0	0	0	0	0	0.00%
	⑪中央団地	0	0	0	0	0	0	0.00%
	⑬当小プール前	0	0	1	2	0	3	0.34%
その他	オープンサロン	4	0	6	4	2	16	1.80%
	シルバー人材センター	32	29	39	35	30	165	18.56%
	弥生さくら館	0	0	0	0	0	0	0.00%
	合計	170	124	213	203	179	889	100.00%

(6) 西当別道の駅線の推移

図 1-6 月別利用数

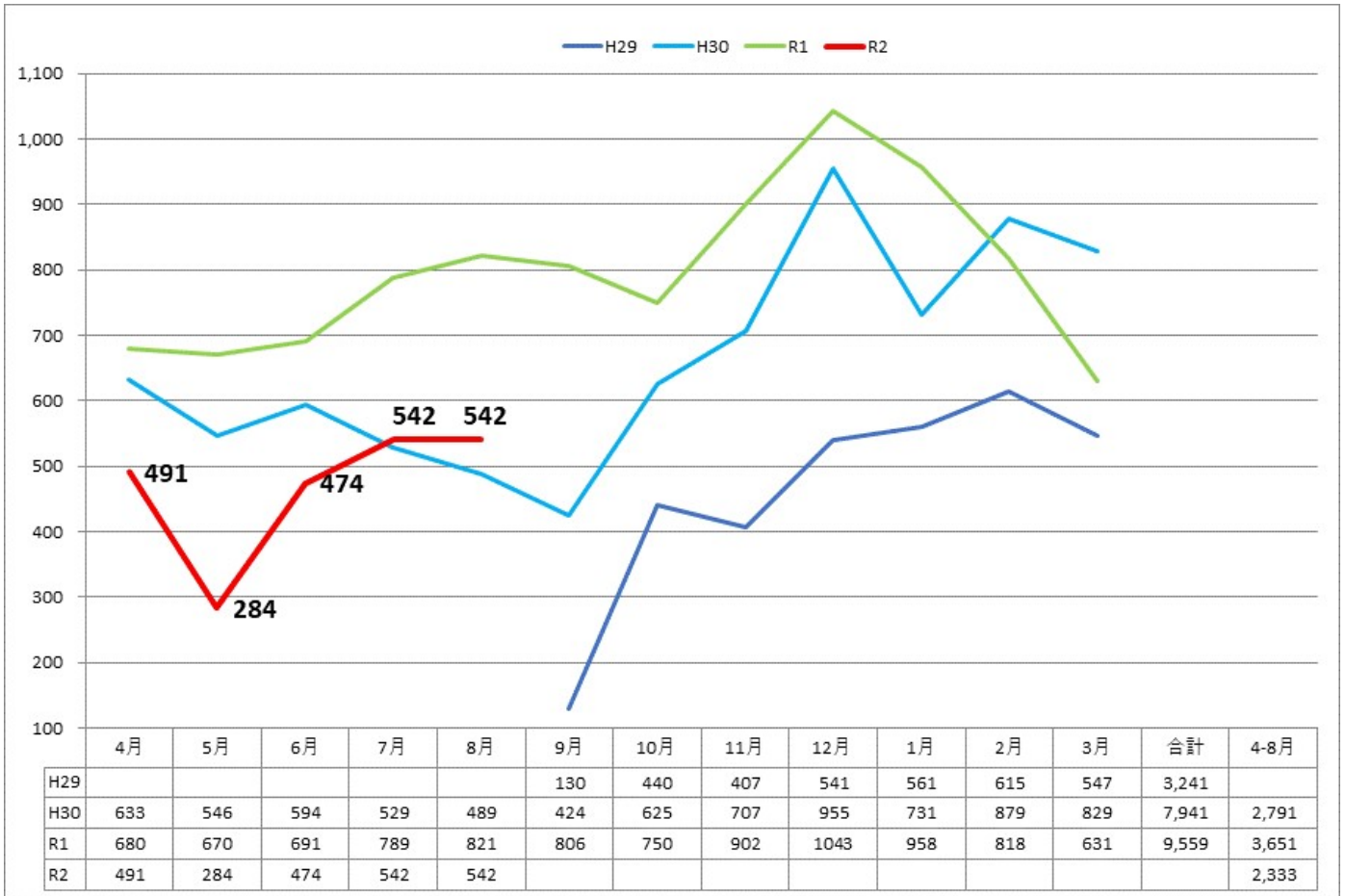


表 1-9 4月から8月の平均利用者数

	H30	R1	R2
平日：運行日数（日）	106	102	102
平均利用者数（人/日）	19.0	24.1	16.5
休日：運行日数（日）	47	51	51
平均利用者数（人/日）	16.5	23.4	12.8
合計：運行日数（日）	153	153	153
平均利用者数（人/日）	18.2	23.9	15.2

2. 運行収入等

運行収入は、現金による運賃収入、全路線乗り放題の応援券（定期券）、回数券、1日乗車券の販売収入がある。応援券については、町内に6か所の販売所を設け、販売枚数1枚につき、100円の手数料を販売所に対して支払い、その差額が運行収入となっている。

表 2-1 収入一覧

	運行収入				運行収入合計
	運行収入	応援券販売額	回数券販売額	一日乗車券販売額	
R2.4月	146,400円	423,000円	156,000円	1,200円	726,600円
5月	108,400円	241,500円	136,000円	1,200円	487,100円
6月	185,500円	189,400円	204,000円	2,000円	580,900円
7月	196,100円	202,000円	210,000円	2,100円	610,200円
8月	188,600円	163,500円	226,000円	6,500円	584,600円
合計	825,000円	1,219,400円	932,000円	13,000円	2,989,400円

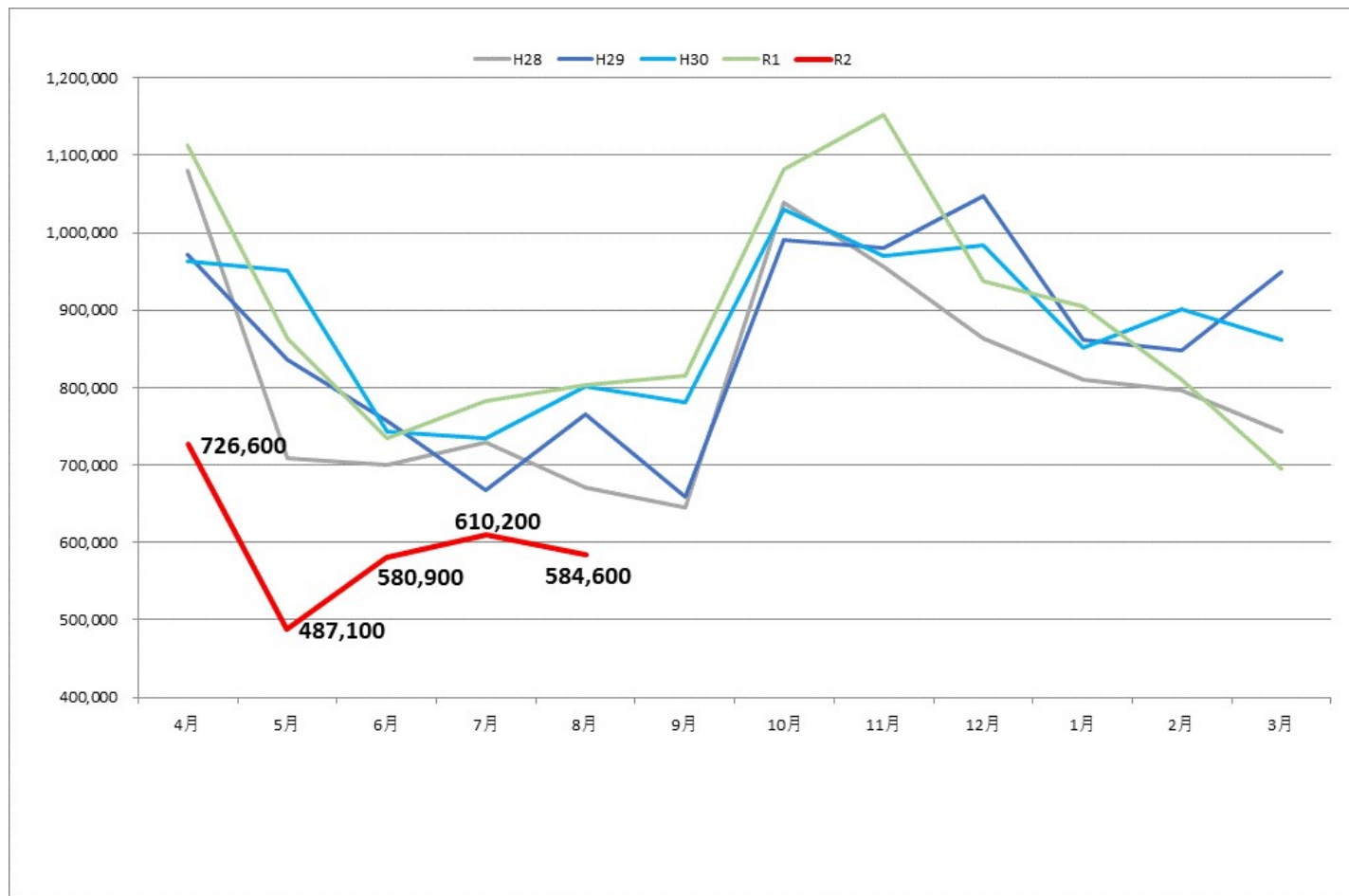
表 2-2 応援券・回数券・1日乗車券販売枚数一覧

	一 般				小中学生・高校生・障がい者・介護人					応援券 売上枚数 合計
	1ヶ月	3ヶ月	6ヶ月	小計	1ヶ月	6ヶ月	限定小学生	限定中学生	小計	
	(4,000円)	(10,000円)	(16,000円)		(2,000円)	(8,000円)	(500円)	(1,000円)		
R2.4月	14枚	3枚	15枚	32枚	6枚	10枚	0枚	0枚	18枚	50枚
5月	5枚	4枚	10枚	19枚	4枚	2枚	0枚	0枚	6枚	25枚
6月	11枚	1枚	5枚	17枚	15枚	3枚	0枚	0枚	19枚	36枚
7月	6枚	4枚	5枚	15枚	8枚	4枚	5枚	1枚	20枚	35枚
8月	8枚	2枚	6枚	16枚	9枚	0枚	0枚	0枚	9枚	25枚
合計	44枚	14枚	41枚	99枚	42枚	19枚	5枚	1枚	67枚	171枚

	回数券			一日乗車券		
	200円	100円	合計	大人	小人	合計
	(2,000円)	(2,000円)		(500円)	(300円)	
R2.4月	70冊	8冊	78冊	0枚	4枚	4枚
5月	61冊	7冊	68冊	0枚	4枚	4枚
6月	96冊	6冊	102冊	1枚	5枚	6枚
7月	95冊	10冊	105冊	3枚	2枚	5枚
8月	105冊	8冊	113冊	10枚	5枚	15枚
合計	427冊	39冊	466冊	14枚	20枚	34枚

運行収入の推移

図 2-1 月別運行収入推移



	4月	5月	6月	7月	8月	9月	10月	11月	12月	1月	2月	3月	合計	4-8月
H28	1,079,900	709,100	699,800	728,900	671,200	644,700	1,038,500	955,900	863,900	810,400	797,200	742,800	9,742,300	3,888,900
H29	972,400	836,600	756,400	668,100	765,900	658,100	990,600	980,400	1,047,200	861,700	847,400	948,900	10,333,700	3,999,400
H30	963,000	951,700	743,800	734,800	801,700	780,200	1,031,000	969,800	983,000	852,100	901,800	861,900	10,574,800	4,195,000
R1	1,112,600	863,500	733,900	782,600	803,600	816,000	1,082,500	1,151,500	937,100	904,000	809,700	695,600	10,692,600	4,296,200
R2	726,600	487,100	580,900	610,200	584,600									2,989,400

3. 利用促進事業の実績

(1) 夏休み子ども定期券の販売及びチラシの配布について

○小中学校向けモビリティ・マネジメントの一環として、学校の長期休暇（夏休み）にあわせて、格安の応援券の販売を行った。

利用概要

料金 小学生 500 円、中学生 1,000 円
利用期間 夏季：令和 2 年 7 月 23 日(木)～令和 2 年 8 月 18 日(火)
購入場所 ふれあいバス応援券販売所
利用方法 ふれあいバス応援券と同様

利用実績


【R2】 小学生 5 枚 中学生 1 枚 合計 6 枚
【R1】 小学生 27 枚 中学生 4 枚 合計 31 枚

図 3-1 夏休み子ども定期券

表面



裏面



○子ども定期券の販売に当たっては、周知を図るために学校を通じて町内全小中学生にチラシを作成し配布した。

配布数

当別小学校 343枚 西当別小学校 266枚

当別中学校 218枚 西当別中学校 160枚

合計 987枚

図 3-2 子ども定期券周知用チラシ

表面

裏面

