

当別町空き家対策に係る資料

令和元年6月末現在

総務省統計局による調査結果

年度	空家数(棟)	増減
20	390	
25	370	△ 20

【備考】  
調査方法では、指定した地域の空家数に対して、独自の計算方法を用いて算出していることから、実際の空家数との差があると考えられる。

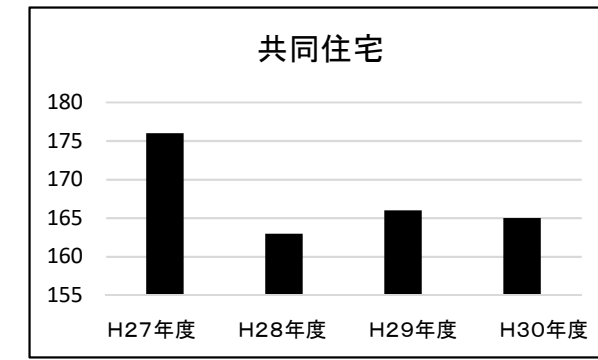
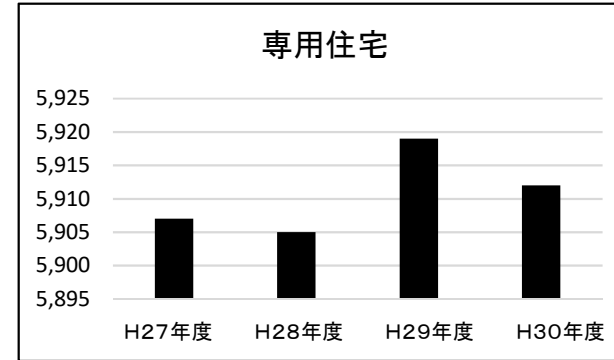
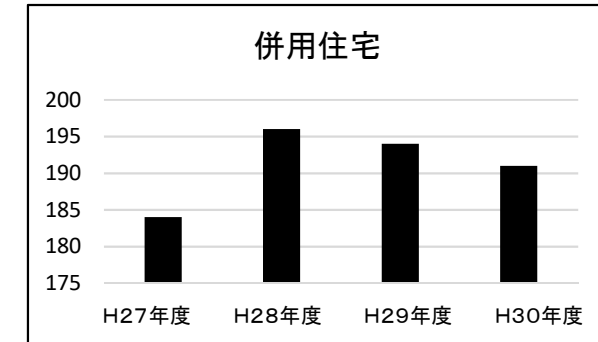
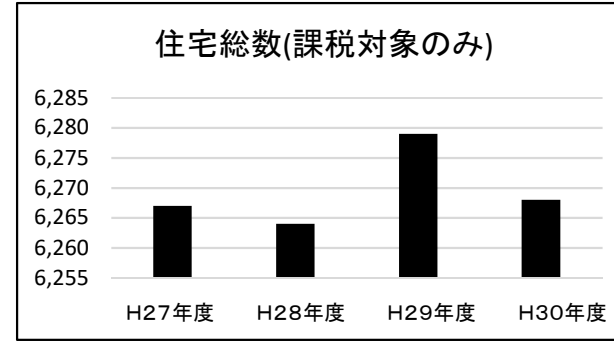
※調査は5年ごとに実施

※30年度の調査結果は31年度に速報値で公表される予定

町内の課税対象家屋棟数(税務課より)

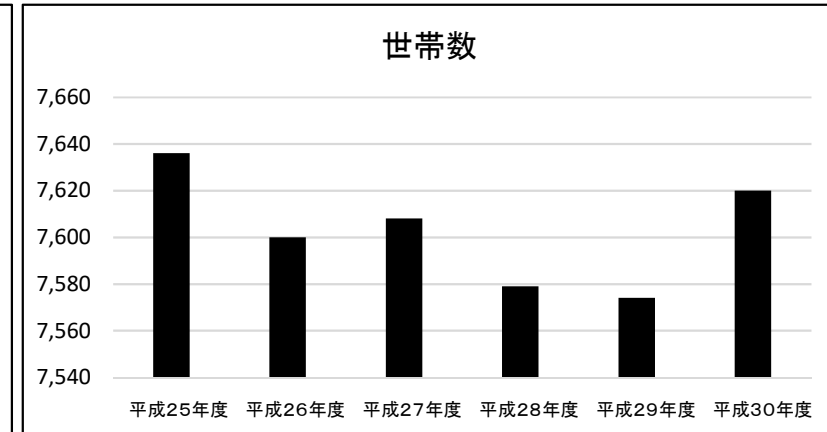
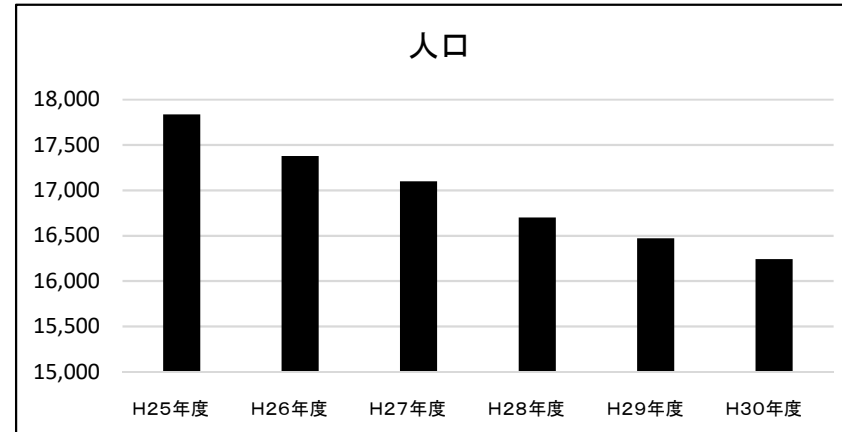
年度	総数	専用住宅	併用住宅	共同住宅	基準日
27	6,267	5,907	184	176	28.1.1
28	6,264	5,905	196	163	29.1.1
29	6,279	5,919	194	166	30.1.1
30	6,268	5,912	191	165	31.1.1

※課税対象外の家屋があるため全体の棟数は増加する。



世帯数推移(平成25年度～平成31年度) 4月1日現在(住民基本台帳より)

年度	世帯数	前年度比	人口(人)	前年度比(人)
25	7,636		17,835	
26	7,600	△ 36	17,377	△ 458
27	7,608	8	17,100	△ 277
28	7,579	△ 29	16,701	△ 399
29	7,574	△ 5	16,470	△ 231
30	7,620	46	16,240	△ 230
31	7,634	14	15,972	△ 268

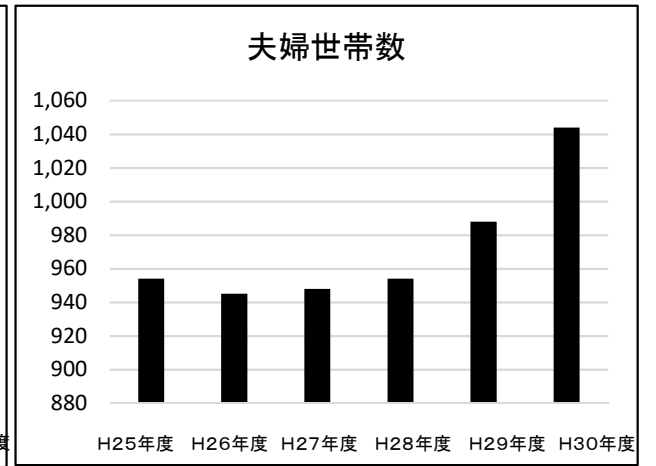
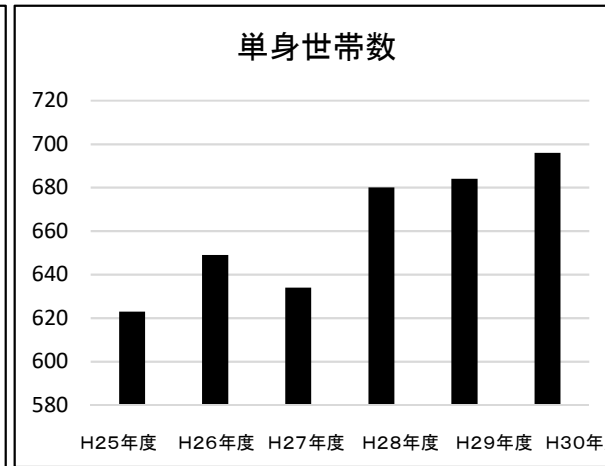
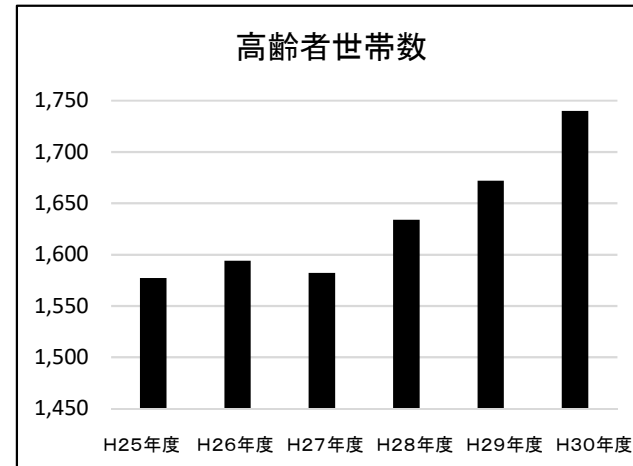


※人口減に伴う世帯数の減少はリンクしていない。

高齢者のいる世帯の推移 各年10月1日現在(福祉部介護課より)

年度	高齢者世帯数	単身世帯数	夫婦世帯数	全世帯に対する割合(%)
25	1,577	623	954	20.7
26	1,594	649	945	21.0
27	1,582	634	948	20.8
28	1,634	680	954	21.6
29	1,672	684	988	22.1
30	1,740	696	1044	22.8

※割合(%)は正式に公表された数字とは若干異なります。



町営住宅(団地)に居住している65歳以上の高齢者 平成30年8月現在(建設課より)

戸数	170
人数	210

※平成30年8月現在で約1,500世帯の高齢者が一般住宅(戸建て)に居住していると推測される。